



# サビトール®

## コンクリート面に付着した鉄錆の溶解除去剤


### 用途

- コンクリート面に流れた鉄筋の錆、コンクリート面に付着した型枠の錆の除去剤（鉄筋の錆取りには使用しないで下さい）

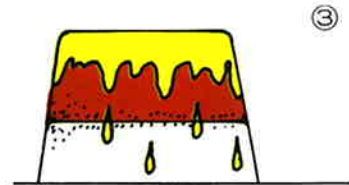
### 特徴

- コンクリート面をいためません。
- 短時間（5～20分）で処理できます。
- サンダー等で除去するより大巾な省力化となります。


### 使用方法



サビの付着したコンクリート面をたっぷり水でしめらせます。コンクリート面に油膜があれば工業セッケンで洗い流して下さい。



この作業を上部から下部へと進行…化学反応が進行して上部からサビが取れてきます。



サビトール1、水を1～2の割合で希釈した液をスポンジ、又はスプレーで塗布します。希釈にはポリバケツを使って下さい。



サビが取れたらすぐコンクリート面を良く水で洗って下さい。これで作業は完了です。水洗いはコンクリート面が乾燥しない前に行ってください。

- 塗布面積：希釈液 1 ℓ 当り 7～15㎡

### 注意

- コンクリート面の汚れ、油類はあらかじめ工業用セッケンで除去して下さい。
- 塩酸・硫酸のような強酸ではありません。しかし無機酸ですから皮膚や衣服等にかからないようにして下さい。
- 作業の時はゴム手袋、長靴、眼鏡を使用して下さい。
- 他の物にはかからないよう注意して下さい。
- 錆の付着量により希釈倍率は加減して下さい。
- 使用方法の①の水かけ、④の水洗いが十分でないでとコンクリート面が白くなります。



### 荷姿

- 18ℓ / ポリ缶