

自然にやさしい、やすらぎの空間



美ブロシリーズ



美ブロフェンス

美ブロ笠木

ニュー美ブロシルキー


ニュー美ブロ



美プロ笠木

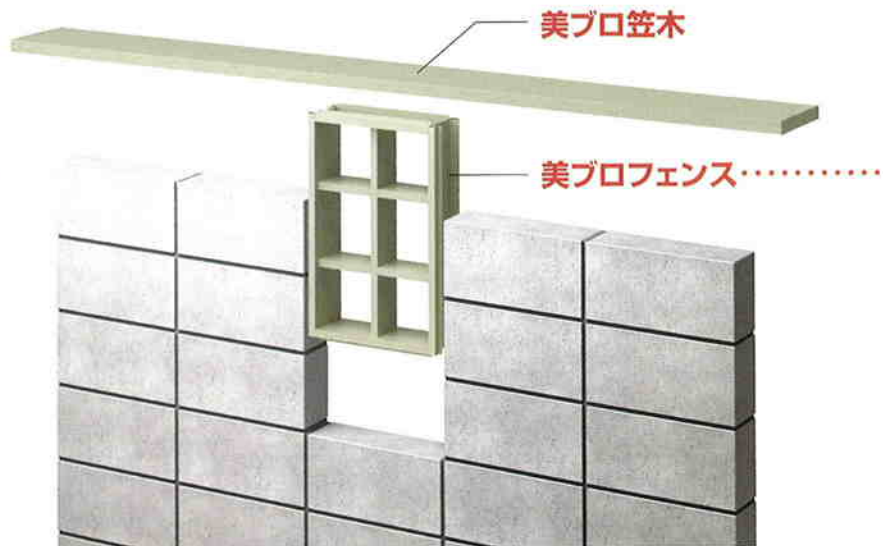
美プロフェンス

美プロシリーズ



業界初! ブロッケー体型フェンス 美プロフェンス

市販ブロックと同じモジュールを採用した、奥行き130mmのブロッケー体型フェンス。施工がやすく、ブロックと一体感のある塀面に仕上がります。




美プロ笠木

美プロフェンス.....



ニュー美プロシルキー

美プロフェンスA1型 0612サイズ SC
 ニュー美プロシルキー NBS-S360 ラフ仕上げ
 ファンデッキ (▶ エクステリア総合カタログ 住宅594)



洗練されたデザインで、塀をシャープに演出
美プロ笠木

塀のエッジを引き締め、外構の魅力を高める
 耐久性に優れたアルミ製の笠木です。
 雨だれによる汚れを防ぎ、塀を美しく保ちます。
 笠木と同じ幅の化粧カバーで、
 端部も一体感のある仕上がりに。



端部キャップ

化粧カバー

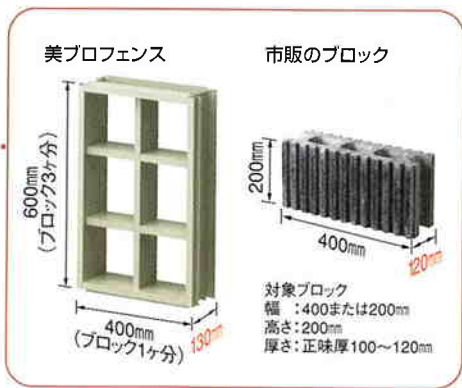


ブロック塀を1日で塗り壁に
ニュー美プロシルキー／ニュー美プロ

ブロック塀に直塗りができる外装材。
 60色の多彩なカラーと模様付けで、
 ブロック塀を美しく演出します。
 なめらかな肌合いの「ニュー美プロシルキー」と、
 素朴な質感の「ニュー美プロ」があります。



NBB-S002 ウェーブ仕上げ(組目)



バリエーション豊富な
美プロフェンスなら、
外構を多彩に演出できます。

連続タイプ



フィックスタイプ



プランに合わせて選べる、
3タイプのラインナップ。

門まわりに必要な機能を集約した門柱ユニット、塀のラインを美しく見せる連続タイプ、圧迫感を抑えるフィックスタイプなど、多彩なラインナップで新しい外構をご提案します。



門柱ユニット

奥行きのある格子が、適度な目隠し効果と防犯性を両立。

間口の無い、完全に囲った外構では、一旦侵入してしまった不審者が身を隠しやすく、防犯上よくありません。美プロフェンスの開口が防犯性を高めるとともに、130mmの奥行きで斜め方向からの視線を自然に遮ります。



十字格子

広い開口で塀の圧迫感をなくします。十字の格子が開放感のある外構を演出します。



縦格子

採光性と通風性をしっかり確保しながら、横からの視線をさりげなく自然に遮ります。



ポリカパネル

ガラス調のポリカパネルで視線を遮りながら、優しく光を通します。十字格子タイプもご用意。


機能を集約した門柱ユニットをご用意。

照明内蔵の表札やポストなど、門まわりの機能を集約。スリムタイプ(A1型)と幅広タイプ(A2型)があります。

A1型



A2型



雑誌も入るスリムタイプの縦型ポスト。(A1型)



厚みの少ない幅広タイプの大容量ポスト。(A2型)



両門柱ユニットとも、表札の照明にネームシール(特注)が付けられます。

塗り壁にもブロックにもコーディネートできます。

塗り壁に化粧ブロックに、それぞれの素材の持ち味を活かし、住まいに合わせてコーディネートできます。

塗り壁に…

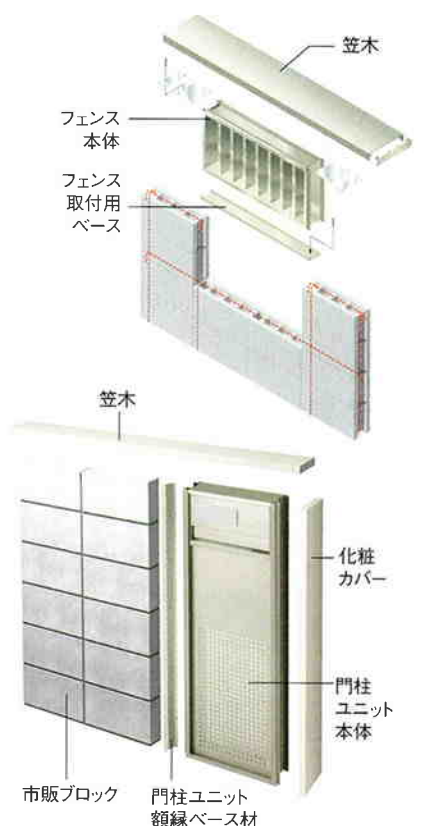


ブロックに…



ビスで固定するだけの乾式工法。

ブロックへの取り付けは、ベースをアンカーで固定し、ビスで止めるだけ。湿式工法のような手間もかかりません。



[アプローチプラン]



門柱ユニットと化粧カバーで
ブロック塀と一体感のある玄関に。

美プロフェンス
門柱ユニットA1型 (GR)




ブロックの高さを変えて
単調になりがちな
玄関まわりに変化を付けて。

フィックスタイプ
美プロフェンスA1型
(1002 GR特注)



連続タイプの
美プロフェンスで
塀をリズムカルに演出。



美プロフェンス
連続タイプA1型
(0620 GR)



PLAN 1

門柱機能を組み込んだ、立体的なアプローチ。

十字格子とブロックの目地のラインを合わせて一体感を演出。
ブロック塀の高さに変化をつけて、立体的なプランに。
門柱ユニットがデザインと機能を両立。

PLAN 2

人気の塗り壁を使ったアプローチの演出。

塗り壁の質感を活かした外構。
塀と門塀の立体的なデザインに、緑を効果的に配置しました。
幅広の門柱ユニットが塗り壁にマッチします。

使用アイテム

フィックス(ポリカ)タイプ
美プロフェンスP2型
(1004 SC)

美プロフェンス
門柱ユニット
A2型
(SC)



塗り壁
パレット (PT-S406)
▶エクステリア総合カタログ
壁 巻26)

フィックス(ポリカ)タイプ
美プロフェンスP2型
(1002 SC)



[フェンスプラン]

PLAN 4

採光性に配慮したブロック塀の演出。

圧迫感が強くなりがちなブロック塀には、美プロフェンスを使って採光を。高さを変えることでリズム感がつき、より華やかな演出ができます。

使用アイテム



フィックス(ポリカ)タイプ
美プロフェンスP1型
(1004 SC)



フィックス(ポリカ)タイプ
美プロフェンスP1型
(1202 SC)



PLAN 3

ラインの美しい縦格子を目隠しに使った外壁プラン。

一見開放感のある縦格子ですが、実は斜めからの視線をカットします。連続タイプで塀一面使っても、プライバシーはしっかり確保します。



格子の奥行きに目隠し効果があり、道行く人の視線をソフトに遮ります。

立体的なオブジェ風の壁面を作ることで、単調になりがちな外構にアクセントを。

フィックスタイプ
美プロフェンスA2型
(1004 SC)



縦格子の美プロフェンスでシンプルに。ステンカラーの色味で明るい印象に。



美プロフェンス
連続タイプA2型
(0620 SC)

道路側にシンボリックな樹を植えて、自然で温かい印象に。

[ガーデンプラン]



フェンスと笠木をあえて違う色にして、コントラストを。

ポリカタイプを使用して、憩いの場所に相応しいソフトな採光に。

フィックス(ポリカ)タイプ 美プロフェンスP2型 (1002 SC)

塗り壁と化粧ブロックの組合せが、センスの良さを感じさせます。



塗り壁
パレット (PT-S406)
▶エクステリア総合カタログ 壁・鏡26)

テラコッタ調のタイルが、温かみのある、自然な空間をつくりだします。

PLAN 5

ポリカタイプを使って
庭のコーナーに憩いの空間を。

飾り塀のコーナーを利用して、一体感のある休憩所を。美プロフェンスからの柔らかな光が、ゆったりとした空間を演出します。

PLAN 6

十字格子を使ったシックな間仕切り。

ハイパーテーションと塗り壁を絡めて、人気のモダン和風をイメージ。ニューセピアグレーの十字格子と、セピアブラウンの縦格子がシックにマッチします。

使用アイテム


フィックスタイプ
美プロフェンスA1型
(1004 GR)



ハイパーテーション7型
(1512 SB)
▶エクステリア総合カタログ
住宅350)



塗り壁
パレット (PT-S253)
▶エクステリア総合カタログ
壁・鏡26)



美プロフェンス施工手順

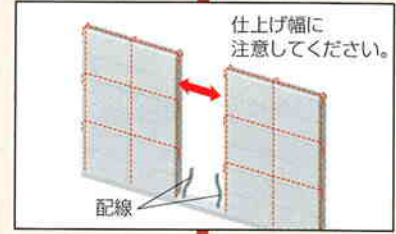

フィックスタイプ

連続タイプ

門柱ユニット

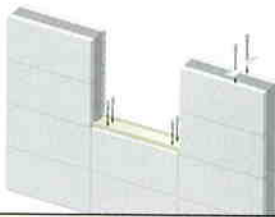
1 ブロックを仕上げる

隣接する部分は基本ブロックを使用し、配筋を入れてモルタルで平滑に仕上げます。

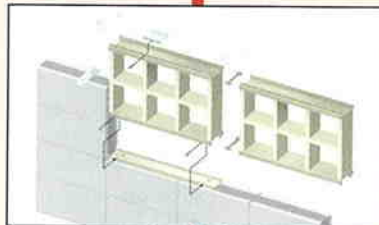
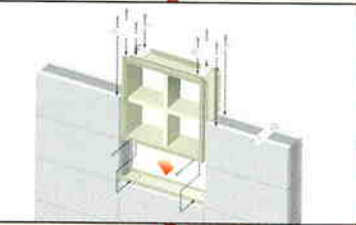


2 ベースを取り付ける

アンカーでフェンス取付用ベースと、笠木アンカーベースを取り付けます。

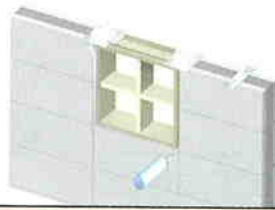


3 フェンスを取り付ける



4 目地を仕上げる

同梱のコーキングで目地を仕上げます。

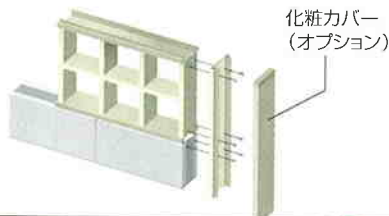


塗り壁仕上げの場合
上塗材に合わせた下地処理を行い、塗り壁を仕上げてください。



5 化粧カバーを取り付ける

化粧カバー(オプション)を取り付ける場合
化粧カバーベースを固定し、化粧カバーを取り付けます。



6 笠木を取り付ける

最後に笠木をビスでアンカーベースに固定します。



7 完成

フィックスタイプ



連続タイプ



門柱ユニット



美プロフェンス A1型/A2型

材 質：アルミ形材



A1型 (十字格子)



ニューセビアグレー (1004サイズ)

A2型 (縦格子)



ステンカラー (1004サイズ)

幅400mm(ブロック1列分) 幅800mm(ブロック2列分) 幅1,200mm(ブロック3列分)

高さ400mm
(ブロック2段分)



高さ600mm
(ブロック3段分)



0612サイズ



高さ800mm
(ブロック4段分)




高さ1,000mm
(ブロック5段分)



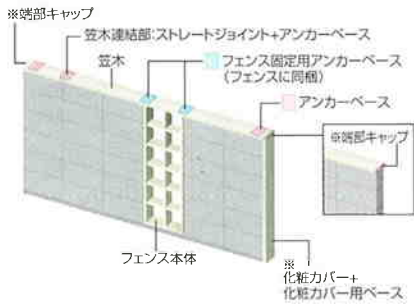
高さ1,200mm
(ブロック6段分)



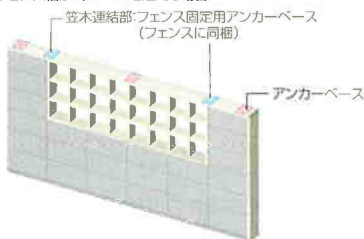
高さ1,400mm
(ブロック7段分)



発注に際して (算出例)



フェンス幅が1,000mmを超える場合



※ 笠木端部の仕上げは、端部キャップ化粧カバーから選べます。

A1型/A2型価格表

■内(カラーコード) / GR・SC			
品名	型式コード	価格	寸法H×W(mm)
A1型	BBFA1-0404	15,500円	398×398
	-0604	18,500円	598×398
	-0804	21,500円	798×398
	-1004	24,500円	998×398
	-1204	27,500円	1,198×398
	-1404	30,500円	1,398×398
	-0408	22,500円	398×798
A2型	-0612	35,500円	598×1,198
	BBFA2-0404	18,500円	398×398
	-0604	22,500円	598×398
	-0804	26,500円	798×398
	-1004	30,500円	998×398
	-1204	34,500円	1,198×398
	-1404	38,500円	1,398×398
-0408	26,500円	398×798	
-0612	43,500円	598×1,198	

注意 ●美プロフェンス施工時は、必ず美プロ笠木A2型をご使用ください。
特注 ●0202, 0402, 0602, 0802, 1002, 1202, 1402, 0204, 0208, 0608, 0212, 0412, 0216, 0416, 0616サイズ

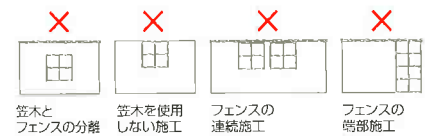
美プロ笠木A2型価格表

■内(カラーコード) / GR・SC			
品名	型式コード	価格	備考
笠木	BKA2-122	10,100円	L:1,997mm
	-1225	10,100円	L:2,650mm±1
90°コーナー笠木	-R12	5,400円	L:545mm
端部キャップ	-EC12-1	2,600円	1ヶ入
	-EC12	5,200円	2ヶ入
アンカーベース	BKA1-B122	2,200円	2ヶ入
	-B123	2,900円	3ヶ入
ストレートジョイント	BKA2-SJ12	1,600円	1ヶ入
コーナー保護材	BKA1-CC	1,300円	1ヶ入
化粧カバー	BKA2-K16	6,800円	L:1,600mm
化粧カバーベース	-KB16	9,000円	L:1,600mm

注意 ●コンクリートブロックの施工は、コンクリートブロック崩設計基準に従い正しく施工してください。
 ●90°コーナー笠木には、コーナー保護材が同梱されています。
 ●アンカーベースは1,000mmピッチ以下で施工してください。
 ●ストレートジョイントの付近もしくは直下には必ずアンカーベースがくるように施工してください。
 ●美プロフェンス・笠木・化粧カバーに隣接するブロックは基本ブロックをご使用ください。
 ※1 ブロック幅の幅から列(W=2,000mm)の倍数になる場合に必ずご使用ください。

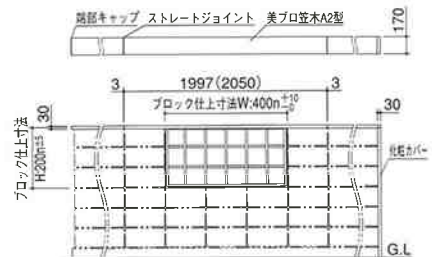
特注 ●化粧カバー1,601~2,200mm(ピッチフリー)

以下の場合には施工できません。

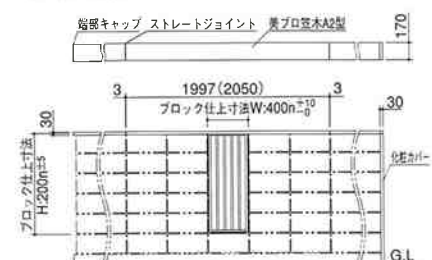


据付図(単位:mm)

図はA1型0612サイズ
 ()内は笠木A2型1225サイズ
 n:ブロックの個数



図はA2型1004サイズ
 ()内は笠木A2型1225サイズ
 n:ブロックの個数



商品の色は印刷の性質上、実物と多少違うことがあります。

美プロフェンス P1型/P2型

材質：アルミ形材、ポリカーボネート板 (t=3、ガラス色マット調)

GR SC
ニューセピアグレー ステンカラー



P1型(十字格子)



ステンカラー (1004サイズ)

P2型



ニューセピアグレー (1004サイズ)

幅200mm(ブロック0.5列分) 幅400mm(ブロック1列分)

高さ400mm (ブロック2段分)

0404サイズ



高さ600mm (ブロック3段分)

0604サイズ



高さ800mm (ブロック4段分)

0804サイズ

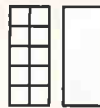


高さ1,000mm (ブロック5段分)

1002サイズ




1004サイズ




高さ1,200mm (ブロック6段分)

1202サイズ




1204サイズ

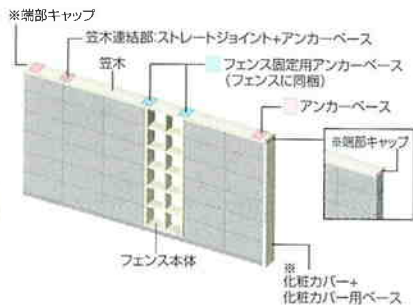


高さ1,400mm (ブロック7段分)

1404サイズ



発注に際して(算出例)



※笠木端部の仕上げは、端部キャップか化粧カバーから選べます。

P1型/P2型価格表

工内(カラーコード)/GR・SC			
品名	型式コード	価格	寸法HxW(mm)
P1型	BBFP1-1002	28,500円	998×198
	-1202	33,000円	1,198×198
	-0404	21,000円	398×398
	-0604	26,500円	598×398
	-0804	32,000円	798×398
	-1004	37,500円	998×398
	-1204	43,000円	1,198×398
P2型	BBFP2-1002	26,000円	998×198
	-1202	30,000円	1,198×198
	-0404	19,000円	398×398
	-0604	23,500円	598×398
	-0804	28,000円	798×398
	-1004	32,500円	998×398
	-1204	37,000円	1,198×398
	-1404	41,500円	1,398×398

注意 ●美プロフェンス施工時は、必ず美プロ笠木A2型をご使用ください。

特注 ●0202、0402、0602、0802、1402、0204サイズ

美プロ笠木A2型価格表

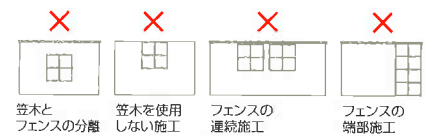
工内(カラーコード)/GR・SC			
品名	型式コード	価格	備考
笠木	BKA2-122	10,100円	L:1,997mm
	-1225	10,100円	L:2,050mm±1
90°コーナー笠木	-R12	5,400円	L:545mm
端部キャップ	-EC12-1	2,600円	1ヶ入
	-EC12	5,200円	2ヶ入
アンカーベース	BKA1-B122	2,200円	2ヶ入
	-B123	2,900円	3ヶ入
ストレートジョイント	BKA2-SJ12	1,600円	1ヶ入
コーナー保護材	BKA1-CC	1,300円	1ヶ入
化粧カバー	BKA2-K16	6,800円	L:1,600mm
化粧カバー用ベース	-KB16	9,000円	L:1,600mm

注意 ●コンクリートブロックの施工は、コンクリートブロック塀設計基準に従い正しく施工してください。

- 90°コーナー笠木には、コーナー保護材が同梱されています。
- アンカーベースは1,000mmピッチ以下で施工してください。
- ストレートジョイントの付近もしくは直下には必ずアンカーベースがくるように施工してください。
- 美プロフェンス・笠木・化粧カバーに隣接するブロックは基本ブロックをご使用ください。
- ※1 ブロック幅の幅が5列(W=2,000mm)の倍数になる場合に必ずご使用ください。

特注 ●化粧カバー1,601~2,200mm(ピッチフリー)

以下の場合には施工できません。

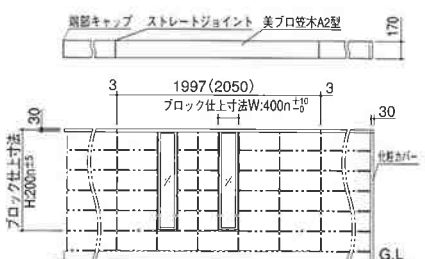


据付図(単位mm)

図はP1型1204サイズ
()内は笠木A2型1225サイズ
n:ブロックの個数



図はP2型1002サイズ
()内は笠木A2型1225サイズ
n:ブロックの個数



美プロフェンス 連続タイプA1型/A2型

材質：アルミ形材

GR

SC



ニューセピアグレー ステンカラー

(A2型)

連続タイプA1型(十字格子)



ニューセピアグレー (0620サイズ)

連続タイプA2型(縦格子)



ステンカラー (0620サイズ)

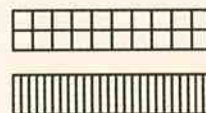
幅2,000mm(ブロック5列分)

0220サイズ



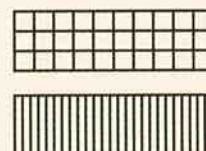
高さ200mm (ブロック1段分)

0420サイズ



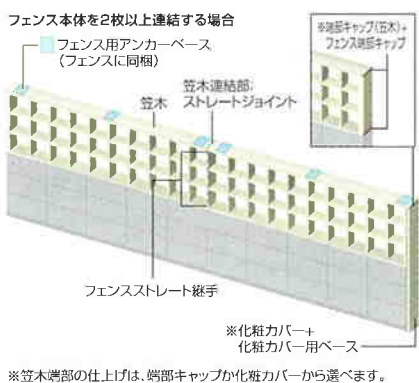
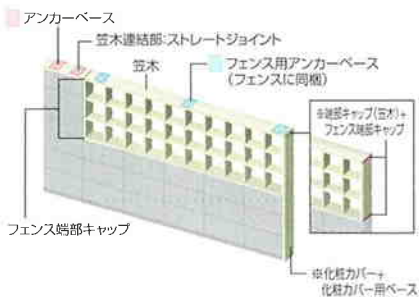
高さ400mm (ブロック2段分)

0620サイズ



高さ600mm (ブロック3段分)

発注に際して(算出例)

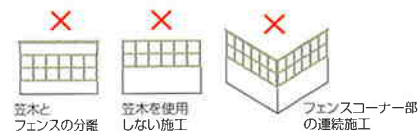


A1型/A2型価格表

内(カラーコード)/GR・SC			
品名	型式コード	価格	寸法H×W(mm)
A1型	BBFRA1-0220	40,000円	198×1,997
	-0420	50,500円	398×1,997
	-0620	61,000円	598×1,997
A2型	BBFRA2-0220	42,000円	198×1,997
	-0420	58,500円	398×1,997
	-0620	75,000円	598×1,997
フェンス端部キャップ	BBF-EC12□	1,800円	サイズ共通(1個付)
フェンスストレージョイント	-SJ12□	1,700円	サイズ共通(1個付)

注意 ●美プロフェンス施工時は、必ず美プロ笠木A2型をご使用ください。

以下の場合には施工できません。

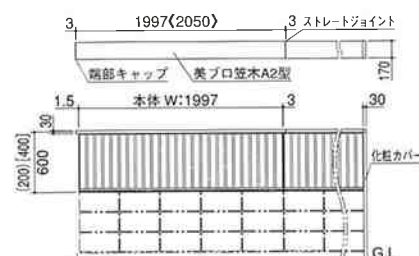


据付図(単位mm)

図は連続タイプA1型0620サイズ
 ()内はH02、[]内はH04、
 <>内は笠木A2型1225



図は連続タイプA2型0620サイズ
 ()内はH02、[]内はH04、
 <>内は笠木A2型1225



美プロ笠木A2型価格表

内(カラーコード)/GR・SC			
品名	型式コード	価格	備考
笠木	BKA2-122	10,100円	L:1,997mm
	-1225	10,100円	L:2,050mm※1
90°コーナー笠木	-R12	5,400円	L:545mm
端部キャップ	-EC12-1	2,600円	1ヶ入
	-EC12	5,200円	2ヶ入
アンカーベース	BKA1-B122	2,200円	2ヶ入
	-B123	2,900円	3ヶ入
ストレージョイント	BKA2-SJ12	1,600円	1ヶ入
コーナー保護材	BKA1-CC	1,300円	1ヶ入
化粧カバー	BKA2-K16	6,800円	L:1,600mm
化粧カバー用ベース	-KB16	9,000円	L:1,600mm

注意 ●コンクリートブロックの施工は、コンクリートブロック塀設計基準に従い正しく施工してください。
 ●90°コーナー笠木には、コーナー保護材が同梱されています。
 ●アンカーベースは1,000mmピッチ以下で施工してください。
 ●ストレージョイントの付近もしくは直下に必ずアンカーベースがくるように施工してください。
 ●美プロフェンス・笠木・化粧カバーに隣接するブロックは基本ブロックをご使用ください。
 ※1 ブロック塀の幅が5列(W=2,000mm)の倍数になる場合に必ずご使用ください。

特注 ●化粧カバー1,601~2,200mm(ピッチフリー)

商品の色は印刷の性質上、実物と多少違うことがあります。

美プロフェンス 門柱ユニット

材質：アルミ形材



美プロ笠木 A2型

材質：アルミ形材

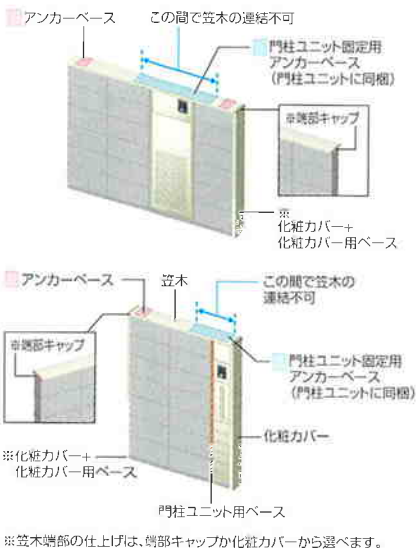


A1型(スリムタイプ)



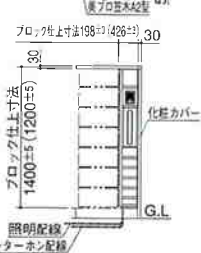
ニューセピアグレイ

発注に際して(算出例)

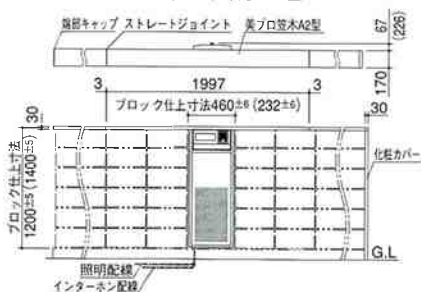


据付図(単位:mm)

図はA1型
片側ブロック施工
()内はA2型



図はA2型、両側ブロック施工、()内はA1型



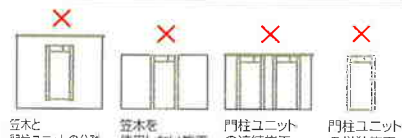
表示価格には消費税および工事費は含まれておりません。

A2型(幅広タイプ)



ステンカラー

以下の場合には施工できません。



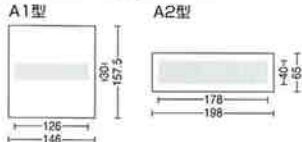
A1型/A2型価格表

□内(カラーコード)/GR・SC			
品名	型式コード	価格	梱包数
A1型	BBFA1-MP14	102,000円	2
A2型	BBFA2-MP12	131,000円	1

注意 ●インターホン取付は別途取付部品(W100xH132以下)をお買い求めください。
●電気工事は電気工事店にご依頼ください。

特注 ●高さA1型1,000mm、1,200mm A2型800mm、1,000mm
●表札用ネームシール

ネームプレート表示スペース



美プロ笠木A2型価格表

□内(カラーコード)/GR・SC			
品名	型式コード	価格	備考
笠木	BKA2-122	10,100円	L:1,997mm
	-1255	10,100円	L:2,050mm
90°コーナー笠木	-R12	5,400円	L:545mm
端部キャップ	-EC12-1	2,600円	1ヶ入
	-EC12	5,200円	2ヶ入
アンカーベース	BKA1-B122	2,200円	2ヶ入
	-B123	2,900円	3ヶ入
ストレージョイント	BKA2-SJ12	1,600円	1ヶ入
コーナー保護材	BKA1-CC	1,300円	1ヶ入
化粧カバー	BKA2-K16	6,800円	L:1,600mm
化粧カバー用ベース	-KB16	9,000円	L:1,600mm
門柱ユニット用ベース	BBF-MPB	5,400円	1本入

注意 ●美プロフェンス門柱ユニット施工時は、必ず美プロ笠木A2型をご使用ください。
●コンクリートブロックの施工は、コンクリートブロック設計基準に従い正しく施工してください。
●90°コーナー笠木には、コーナー保護材が同梱されています。
●アンカーベースは1,000mmピッチ以下で施工してください。
●ストレージョイントの付近もしくは直下には必ずアンカーベースがくるように施工してください。
●美プロフェンス門柱ユニット・笠木・化粧カバーに隣接するブロックは基本ブロックをご使用ください。
●門柱ユニット上での笠木の連結はできません。
●片側ブロック施工で仕上げる場合は、必ず化粧カバーと門柱ユニット用ベースをお買い求めください。

特注 ●化粧カバー1,601~2,200mm(ピッチフリー)



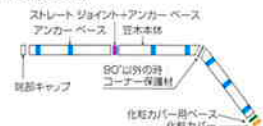
ニューセピアグレイ



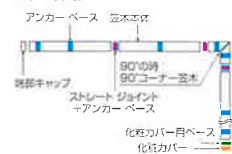
ステンカラー

発注に際して(算出例)

アンカーベース仕様
コーナーを含む8mの場合
(コーナー保護材を使用)



コーナーを含む7.5mの場合
(90°コーナー笠木を使用)



価格表

□内(カラーコード)/GR・SC			
品名	型式コード	価格	備考
笠木	BKA2-122	10,100円	L:1,997mm
	-1255	10,100円	L:2,050mm
90°コーナー笠木	-R12	5,400円	L:545mm
端部キャップ	-EC12-1	2,600円	1ヶ入
	-EC12	5,200円	2ヶ入
アンカーベース	BKA1-B122	2,200円	2ヶ入
	-B123	2,900円	3ヶ入
ストレージョイント	BKA2-SJ12	1,600円	1ヶ入
コーナー保護材	BKA1-CC	1,300円	1ヶ入
化粧カバー	BKA2-K16	6,800円	L:1,600mm
化粧カバー用ベース	-KB16	9,000円	L:1,600mm

注意 ●アンカーベースは1,000mmピッチ以下で施工してください。
●ストレージョイントの付近もしくは直下には必ずアンカーベースがくるように施工してください。
●90°コーナー笠木には、コーナー保護材が同梱されています。
●笠木・化粧カバーに隣接するブロックは基本ブロックをご使用ください。
●笠木の端部には端部キャップもしくは化粧カバー+化粧カバー用ベースをご使用ください。
●化粧カバーは単独での使用はできません。必ず笠木と一緒にご使用ください。
●ブロック間に化粧カバーを取付ける場合は、化粧カバー用ベースも別途お買い求めください。
●ブロック間の幅が5列(W=2,000mm)の倍数になる場合に必ずご使用ください。

特注 ●化粧カバー1,601~2,200mm(ピッチフリー)

ニュー美プロシルキー／ニュー美プロ

材 質：ブロック目地処理材／土、炭素繊維、
 上塗材／砂、土、パルプ、繊維（ニュー美プロシルキー）、
 珪藻土、砂、炭素繊維（ニュー美プロ）

塗り厚：2mm（ニュー美プロシルキー）、3mm（ニュー美プロ）
 適応下地：新設ブロック、既設ブロック、古い外壁面、セメントモルタル



ニュー美プロシルキー




なめらかな肌合い



NBB-S125/ウェーブ仕上げ

仕上げバリエーション (NBS-S360)



扇仕上げ

スパニッシュ仕上げ

ヒキスリ仕上げ

ウェーブ仕上げ(細目)

ラフ仕上げ

緩波仕上げ

コテバケ 扇仕上げ

コテバケ スパニッシュ仕上げ

コテバケ ラフ仕上げ

ニュー美プロ




素朴な素材感

仕上げバリエーション



ウェーブ仕上げ(細目)

表現力を高める60色をご用意。(写真はニュー美プロシルキー ウェーブ仕上げ(細目))



002

406

034

147

265

257

125

113

088

208

149

160

143

150

365

258

253

109

240

138

137

145

260

369

360

248

104

006

126

255

263

363

358

403

091

009

264

128

256

259

359

357

251

241



NBB-(M) S358/ウェーブ(粗目)仕上げ

(NBB-S258)



ラフ仕上げ 脱泡ローラー仕上げ くぼりローラー仕上げ

ニュー美プロシルキー/
ニュー美プロの工程

従来の工程



※スーパートップコートは塗り壁を美しく保つことができる表面保護材です。

ビビッドカラー

165	362	002
163	354	041
307	151	341
209	267	012
277	247	386
283	245	283

ニュー美プロシルキー材料価格表(1セット(2m²))

内(カラーコード)/002~406			
品名	型式コード	材料価格	m²当りの目安価格
ニュー美プロシルキー(1セット/ケース)	NBS-S	7,000円/セット	3,500円/m²

ニュー美プロ3点セット材料価格表(1セット(2m²))

内(カラーコード)/002~406			
品名	型式コード	材料価格	m²当りの目安価格
ニュー美プロ3点セット(1セット/ケース)	NBB-MS001	7,000円/セット	3,500円/m²
	NBB-MS	7,000円/セット	3,500円/m²

ニュー美プロ2点セット材料価格表(1セット(2m²))

内(カラーコード)/002~406			
品名	型式コード	材料価格	m²当りの目安価格
ニュー美プロ2点セット(1セット/ケース)	NBB-S001	6,400円/セット	3,200円/m²
	NBB-S	6,400円/セット	3,200円/m²

- 注意**
- セット価格、目安価格は材料のみの価格です。
 - 下地の状態によっては別途補修が必要です。
 - 仕上り後、汚れ防止のために「スーパートップコート」の塗布をおすすめします。
 - 5℃以下での施工は避けてください。また、施工後、塗付面が完全乾燥する前に、0℃以下になる恐れがある場合は避けてください。
 - 乾燥時間は、夏期一昼夜、冬期二昼夜を目安としていますが、気象条件、塗り厚などによってはそれ以上の期間を要することがあります。
 - 硬化しきらないうちに雨にあてないでください。降雨の恐れがある場合には必ず養生を行い、塗り面に雨がからないよう注意してください。

スーパートップコート材料価格表

品名	型式コード	価格	備考
4kg/ポリ瓶(4本/ケース)	STPC4	48,000円/ケース	300円/m²
1kg/ポリ瓶(10本/ケース)	STPC1	36,000円/ケース	360円/m²

- 注意**
- 材料価格、目安価格は材料のみの価格です。
 - 降雨・降雪・強風・気温5℃以下の場合の施工は避けてください。
 - 直接日光の当たる場所・高温(40℃以上)・低温(0℃以下)での保管は避けてください。
 - 標準塗布量は100g/m²です。(塗布量は壁面の条件によって異なります。)

2m²セット品梱包内容



ニュー美プロ2点セット(目地処理材なし)



※ニュー美プロ2点セットは新設施工の現場など凹凸のない平滑な下地に選したセットです。



四国化成工業株式会社

本 社：〒763-8504 香川県丸亀市土器町東8-537-1

建材事業本部：〒261-8501 千葉県美浜区中瀬1-3.B16

営業部・課

親北総通：〒981-3112 仙台市泉区八乙女1-3-6	TEL 022(374)4110 FAX 022(374)9355
北 関 東：〒370-0046 群馬県高崎市江木町1517-1	TEL 027(324)4111 FAX 027(324)4077
千 葉：〒261-8501 千葉県美浜区中瀬1-3.B16	TEL 043(296)4431 FAX 043(296)4432
東 京：〒108-0073 東京都港区三田3-4-2 フロアットリンク聖坂	TEL 03(3451)4111 FAX 03(3451)4165
神 奈 川：〒243-0816 神奈川県厚木市林1-20-22	TEL 046(222)4111 FAX 046(296)2114
中 部：〒465-0093 名古屋市名東区一社2-124 ロイヤル東栄	TEL 052(705)0111 FAX 052(709)1288
近畿・北陸：〒564-0051 大阪府吹田市豊津町22-6	TEL 06(6339)4111 FAX 06(6339)4904
中 国：〒700-0975 岡山市今6-5-23	TEL 086(245)3811 FAX 086(245)3821
四 国：〒769-0202 香川県綾歌郡宇多津町浜二番丁13	TEL 0877(49)5311 FAX 0877(49)6811
九 州：〒812-0007 福岡市博多区東比恵3-5-5	TEL 092(431)4111 FAX 092(477)2737

壁材営業課

首 都 圏：〒108-0073 東京都港区三田3-4-2 フロアットリンク聖坂	TEL 03(3451)4110 FAX 03(3451)4165
中 部：〒465-0093 名古屋市名東区一社2-124 ロイヤル東栄	TEL 052(705)0111 FAX 052(709)1288
近畿・北陸：〒564-0051 大阪府吹田市豊津町22-6	TEL 06(6339)4108 FAX 06(6339)4904

業務センター

首 都 圏：〒108-0073 東京都港区三田3-4-2 フロアットリンク聖坂	TEL 03(3451)4123 FAX 03(3451)4128
近畿・北陸：〒564-0051 大阪府吹田市豊津町22-6	TEL 06(6339)4111 FAX 06(6339)4904



- Webカタログ ●梱包別価格表
- CAD・画像・取説ダウンロード
- シコクの最新ニュースなど

安全に関するご注意 製品を安全にご使用いただくために、ご使用前に必ず「取付・取扱説明書」「お客様へ」をよくお読み下さい。

- 記載内容は、2006年6月1日現在のものです。
- 表示価格には、消費税および、工事費は含まれておりません。
- 改良のため予告なしに商品の仕様の一部を変更する場合がございます。
- 商品の色は、印刷の性質上、実物と多少違うことがあります。ご了承ください。

■詳しくは、当店へお気軽にご相談ください。