

自然にやさしい、やすらぎの空間



塗りのジュラック
JULUX


パレットHG シリーズ

建物外壁専用 弾性タイプ

外構用 微弾性タイプ

既調合タイプ


粉末タイプ



ウェーブL仕上げ(粗目)(041)



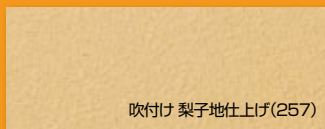
砂岩調S仕上げ(N363)



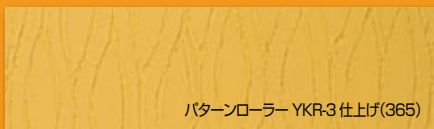
玉吹き仕上げ(259)



ヒキズリ横仕上げ(後部)(406)




吹付け 梨子地仕上げ(257)



パターンローラー YKR-3 仕上げ(365)



PGDH-002/ウェーブ仕上げ



PTH-S125/ウェーブ仕上げ

防汚・防藻
機能をプラス

低汚染 タイプ

ISO 9001 認証取得
ISO 14001 認証取得

保つ、美しさ。

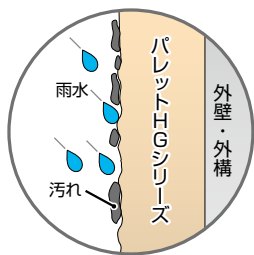
自然に囲まれた郊外でも、構造物に囲まれた都会にあっても、ひととき個性をはなつ塗り壁の魅力。これまでの防カビ効果に加え、新たに「防汚・防藻効果」をプラスした、ハイグレードな低汚染タイプの外装材です。



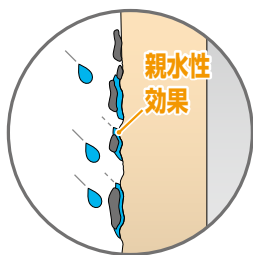
PCDH-002/ 鏡波仕上げ

低汚染タイプ 防汚・防藻効果をプラスした低汚染タイプのHGシリーズ。

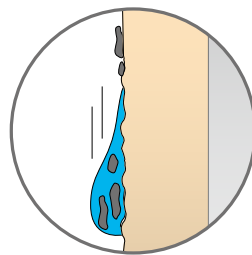
防汚効果（高性能アクリルシリコンエマルジョンを採用）



屋外の汚れは油分を多く含んでおり、壁面などに汚れが付着しやすいが…



親水性塗膜を形成する「パレットHG」なら塗膜と汚れの間に雨水が入りこみ…



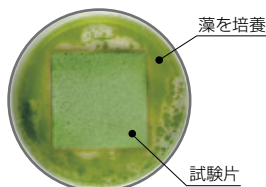

付着した汚れを洗い流します。

防藻効果（強力防藻材配合）

一般品

藻の生育有り

日陰になりがちな北側の塀は、特に藻が生育しやすい環境です。

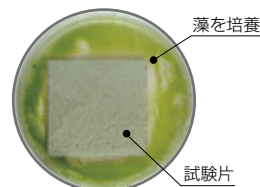
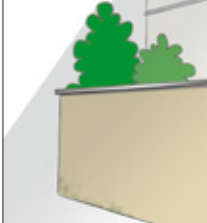


全体に藻が生育しました。

低汚染タイプ

藻の生育なし

防藻効果のあるパレットHGなら、日陰でも藻の生育が抑えられます。



藻の生育が抑えられています。

4週間培養防藻試験

【試験方法】

















- 1: 栄養培地に試験片を貼付
- 2: 藻を接種し、23℃で4週間培養

カラーバリエーションが 新しくなりました。

型式コード (□内はカラーNo.)

弾性パレットクリームHG PCDH-□□□
 弾性パレットHG PTDH-S□□□
 パレットクリームHG PCH-□□□
 パレットHG PTH-S□□□

カラーバリエーション(60色)

 NEW N024	 125	 088	 240	 341
 034	 113	 109	 104	 245
 NEW 152	 143	 255	 403	 247
 NEW 154	 147	 145	 260	 256
 NEW 157	 257	 362	 NEW N360	 354
 406	 NEW 142	 258	 259	 NEW N363
 NEW 271	 NEW 366	 NEW 367	 365	 369
 NEW N163	 165	 151	 267	 264
 NEW 171	 NEW 419	 NEW 285	 283	 NEW N277
 NEW 049	 NEW 200	 NEW 295	 NEW 385	 386
 208	 NEW 215	 307	 NEW 308	 NEW 309
 001	 002	 NEW 036	 041	 012

※以下の色は受注生産品となります。

006, 009, 091, 126, 128, 137, 138, 149, 150, 160, 163, 209, 241, 248, 251, 253, 263, 265, 277, 357, 358, 359, 360, 363

🏠 コテ 鏡仕上げ



荒壁仕上げ (285)
🏠 コテ
寒水石配合 PCH PCDH




ウェーブ仕上げ(細目・粗目) (257)
🏠 コテ + パターンカードリッジ
PTH PCH PTDH PCDH




ウェーブ仕上げ(パラミックス入)(細目・粗目) (109)
🏠 コテ + パターンカードリッジ
PTH



ウェーブS仕上げ(粗目) (145)
🏠 コテ + パターンカードリッジ
寒水石配合 PCH PCDH



ウェーブM仕上げ(粗目) (165)
🏠 コテ + パターンカードリッジ
寒水石配合 PCH PCDH




ウェーブL仕上げ(粗目) (041)
🏠 コテ + パターンカードリッジ
寒水石配合 PCH PCDH



うずしおS仕上げ (307)
🏠 コテ
PTH PCH PTDH PCDH




うずしおS2色仕上げ (406+257/1:1)
🏠 コテ
2色塗り PTH PCH PTDH PCDH



うずしおM仕上げ (260)
🏠 コテ
寒水石配合 PCH PCDH



扇S仕上げ (002)
🏠 コテ
PTH PCH PTDH PCDH



扇S2色仕上げ (406+365/1:1)
🏠 コテ
2色塗り PTH PCH PTDH PCDH



扇M仕上げ (104)
🏠 コテ
寒水石配合 PCH PCDH



扇M2色仕上げ (406+N360/1:1)
🏠 コテ
寒水石配合 2色塗り PCH PCDH



扇Mかき落とし仕上げ (256)
🏠 コテ
寒水石配合 PCH PCDH

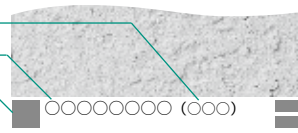


扇L仕上げ (165)
🏠 コテ
寒水石配合 PCH PCDH



押さえなし仕上げ (283)
🏠 コテ + マスチックローラー
寒水石配合 PCH PCDH

カラーNo.
仕上げ名
施工道具



- は外構用
- は建物外壁専用
- PTHバレットHG対応
- PCHバレットクリームHG対応
- PTDH弾性バレットHG対応
- PCDH弾性バレットクリームHG対応

🏠 コーティング 鏡仕上げ



かき落としM仕上げ (245)
🏠 寒水石配合 PCH PCDH



かき落としL仕上げ (125)
🏠 寒水石配合 PCH PCDH



かき落としL 2色仕上げ (240+125/7:1)
🏠 2色塗り 寒水石配合 PCH PCDH



木鏡仕上げ(パラミックス入) (369)
🏠 PTH



木鏡押さえ仕上げ(パラミックス入) (147)
🏠 PTH



鏡波仕上げ (257)
🏠 PTH PCH PTDH PCDH



砂岩調S仕上げ (N363)
🏠 PTH PCH PTDH PCDH



砂岩調M仕上げ (247)
🏠 寒水石配合 PCH PCDH



砂岩調M 2色仕上げ (113+403/1:1)
🏠 2色塗り 寒水石配合 PCH PCDH



スタッコ仕上げ (036)
🏠 PTH PCH PTDH PCDH



スパニッシュ仕上げ (362)
🏠 PTH PCH PTDH PCDH



スパニッシュL仕上げ (034)
🏠 寒水石配合 PCH PCDH



スポンジ ランダム仕上げ (271)
🏠 + スポンジ PTH PCH PTDH PCDH



刷毛引き仕上げ (264)
🏠 + 刷毛 PTH PCH PTDH PCDH



ヒキズリ 横仕上げ(先端) (165)
🏠 PTH PCH PTDH PCDH



ヒキズリ 横仕上げ(後部) (406)
🏠 PTH PCH PTDH PCDH

🏠 コーテ 鏝仕上げ



ヒキズリ 縦仕上げ(後部) (088)



PTH PCH
PTDH PCDH



ヒキズリ縦 2色仕上げ(後部) (034+307/1:1)



2色
塗り PTH PCH
PTDH PCDH



ヒキズリ 縦ランダム仕上げ(後部) (034)



PTH PCH
PTDH PCDH



フラット仕上げ (283)



寒水石
配合 PCH
PTDH PCDH



フラット2色仕上げ (406+151/1:3)



2色
塗り 寒水石
配合 PCH
PTDH PCDH



ほうき縦引き仕上げ (258)



+ ほうき

PTH PCH
PTDH PCDH



ほうき横引き仕上げ (264)



+ ほうき

PTH PCH
PTDH PCDH



ラフ仕上げ (354)



PTH PCH
PTDH PCDH



ラフ仕上げ(パラミックス入) (143)



PTH



ランダムS仕上げ (109)



寒水石
配合 PCH
PTDH PCDH



ランダムM仕上げ (104)



寒水石
配合 PCH
PTDH PCDH

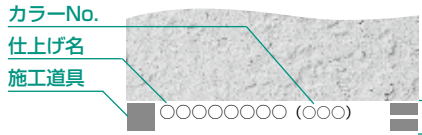


割肌仕上げ (255)



寒水石
配合 PCH
PTDH PCDH

は外構用 は建物外壁専用



- PTHバレットHG対応
- PCHバレットクリームHG対応
- PTDH弾性バレットHG対応
- PCDH弾性バレットクリームHG対応

コテバケ コテバケ仕上げ



コテバケ 扇仕上げ (151)
コテ + コテバケ
PTH PCH
PTDH PCDH



コテバケ スパニッシュ仕上げ (151)
コテ + コテバケ
PTH PCH
PTDH PCDH



コテバケ ラフ仕上げ (041)
コテ + コテバケ
PTH PCH
PTDH PCDH

吹付け 吹付け仕上げ



吹付け 荒壁仕上げ (257)
吹付け + コテ
(下吹き)リシンガン
(上吹き)タイルガン+機
PCH PCDH



吹付け スタッコ2色仕上げ (002+259/1:1)
吹付け
(下吹き)リシンガン
(上吹き)スタッコガン
2色塗り 寒水石配合 PCH PCDH



吹付け 玉吹き 2色仕上げ (406+354/1:1)
吹付け
(下吹き)リシンガン
(上吹き)双頭ガン
2色塗り 寒水石配合 PCH PCDH



吹付け 梨子地仕上げ (257)
吹付け
リシンガン
PCH PCDH



吹付け 聚楽仕上げ (255)
吹付け
リシンガン
寒水石配合 PCH PCDH



吹付け スタッコヘッドカット仕上げ (365)
吹付け + コテ
(下吹き)リシンガン
(上吹き)スタッコガン+機
寒水石配合 PCH PCDH



吹付け 玉吹き ヘッドカット仕上げ (N360)
吹付け + ロール
(下吹き)リシンガン
(上吹き)タイルガン+ローラー
寒水石配合 PCH PCDH



吹付け ブリック仕上げ (403)
コテ + 吹付け
リシンガン
寒水石配合 PCH PCDH



吹付け スタッコ仕上げ (362)
吹付け
(下吹き)リシンガン
(上吹き)スタッコガン
寒水石配合 PCH PCDH



吹付け 玉吹き仕上げ (259)
吹付け
(下吹き)リシンガン
(上吹き)タイルガン
寒水石配合 PCH PCDH



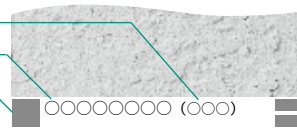
吹付け トラバーチン仕上げ (145)
吹付け + コテ
(下吹き)リシンガン
(上吹き)スタッコガン+機
寒水石配合 PCH PCDH



吹付け リシン仕上げ (264)
吹付け
リシンガン
寒水石配合 PCH PCDH

※商品によって施工できる模様付けが異なります。

カラーNo.
仕上げ名
施工道具



は外構用	は建物外壁専用
PTH	バレットHG対応
PCH	バレットクリームHG対応
PTDH	弾性バレットHG対応
PCDH	弾性バレットクリームHG対応

ローラー



パイプローラー扇仕上げ (403)
PTH PCH
PTDH PCDH



パイプローラー扇ヘッドカット仕上げ (307)
PTH PCH
PTDH PCDH



パイプローラー縦仕上げ (208)
PTH PCH
PTDH PCDH




パイプローラー縦ヘッドカット仕上げ (267)
PTH PCH
PTDH PCDH




パイプローラー横仕上げ (034)
PTH PCH
PTDH PCDH




パイプローラー横ヘッドカット仕上げ (257)
PTH PCH
PTDH PCDH




パターンローラー YKR-1 仕上げ (283)
PTH PCH
PTDH PCDH




パターンローラー YKR-3 仕上げ (365)
PTH PCH
PTDH PCDH



パターンローラー YKR-4 仕上げ (267)
PTH PCH
PTDH PCDH



パターンローラー YKR-5 仕上げ (240)
PTH PCH
PTDH PCDH



パターンローラー YKR-8 仕上げ (257)
PTH PCH
PTDH PCDH

パターンローラー価格

型式コード	価格	梱包単位
YKR-1	3,500円/本 (運送費別途)	1本
-3		
-4		
-5		
-8		

- サイズ: 長さ 175mm・内径 φ38mm
- ハンドルは含みません。
- ロットにより色が異なります。ご了承ください。



ローラーハンドル価格

型式コード	価格	梱包単位
YKH	1,000円/本 (運送費別途)	1本



パレットHG PTH-S253/木縷仕上げ (パラミックス入)



弾性パレットクリームHG PCDH-002/吹付け梨子地仕上げ



弾性パレットクリームHG PCDH-365/吹付けリシン仕上げ



弾性パレットクリームHG 特注色/吹付け 梨子地仕上げ



パレットHG PTH-S125/ウェーブ仕上げ (粗目)

ガンの種類	空気圧 (kg/cm ²)
リシンガン	4~6
タイルガン	8
スタッコガン	10
双頭ガン	10

使用道具について




コテ ステンレス製鐵 (0.3mm厚)



パターンカードリッジ (細目・粗目)




刷毛 左官刷毛



コテバケ



ローラー

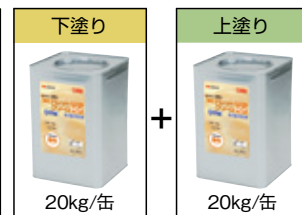


吹付け

既調合タイプ(弾性パレットクリームHG/パレットクリームHG)材工価格

■ 大面積の場合(「下塗り」と「上塗り」を別々の缶で用意)

仕上げ	製品材工 (円/m ²)		標準塗り厚 (mm)	下塗り 塗布面積 (m ² /缶)	上塗り 塗布面積 (m ² /缶)						
	弾性パレットクリームHG	パレットクリームHG			寒水石配合量 (kg)						
								1層	3層	5層	8層
鏝	荒壁	5,000円	4,500円	1.5	22	17	10.0	-	10.0	-	
	ウェーブ(細目・粗目)	4,500円	3,900円	1.5	22	10	-	-	-	-	
	ウェーブS(粗目)	5,300円	4,700円	1.2	22	14	12.5	-	-	-	
	ウェーブM(粗目)	5,400円	4,800円	1.5	22	10	-	12.5	-	-	
	ウェーブL(粗目)	5,700円	5,100円	2.0	22	11	-	8.0	8.0	-	
	うすしおS	4,500円	3,900円	1.2	22	10	-	-	-	-	
	うすしおS2色 ※2	5,400円	4,800円	1.2	(淡色)22	(淡色)20	-	-	-	-	
	うすしおM	4,400円	3,900円	1.5	22	12	10.0	-	-	-	
	扇S	4,500円	3,900円	1.2	22	10	-	-	-	-	
	扇S2色 ※2	5,400円	4,800円	1.2	(淡色)22	(淡色)20	-	-	-	-	
	扇M	5,000円	4,300円	1.5	22	8	10.0	-	-	-	
	扇M2色 ※2	5,500円	5,000円	1.5	22	(淡色)15	10.0	-	-	-	
	扇Mかき落とし	5,000円	4,500円	2.0	22	(濃色)15	10.0	-	-	-	
	扇L	4,900円	4,300円	2.0	22	17	10.0	-	10.0	-	
	押さえ無し	5,300円	4,700円	2.5	22	10	-	10.0	10.0	-	
	かき落としM	5,300円	4,700円	2.0	22	16	10.0	-	-	10.0	
	かき落としL	5,600円	5,100円	2.5	22	15	-	-	15.0	-	
	かき落としL2色 ※2	6,200円	5,600円	2.5	(淡色)22	12	5.0	-	-	15.0	
	鏝波	4,500円	3,900円	1.2	22	(淡色)11	5.0	-	-	15.0	
	砂岩調S	5,700円	5,000円	1.5	22	(濃色)77	5.0	-	-	15.0	
	砂岩調M	5,500円	4,900円	2.0	22	9	-	-	-	-	
	砂岩調M2色 ※2	6,400円	5,800円	2.0	(淡色)22	(淡色)15	10.0	-	-	-	
	スタッコ	4,500円	3,900円	1.5	22	(濃色)15	10.0	-	-	-	
	スパニッシュ	4,500円	3,900円	1.5	22	10	-	-	-	-	
	スパニッシュL	5,300円	4,700円	2.0	22	9	-	-	-	-	
	スポンジランダム	4,500円	3,900円	1.2	22	16	10.0	-	10.0	-	
	刷毛引き	4,500円	3,900円	1.2	22	10	-	-	-	-	
	ヒキズリ横(先端)	4,500円	3,900円	1.2	22	10	-	-	-	-	
	ヒキズリ横(後部)	4,500円	3,900円	1.2	22	9	-	-	-	-	
	ヒキズリ縦(後部)	4,500円	3,900円	1.2	22	10	-	-	-	-	
	ヒキズリ縦2色(後部) ※2	5,400円	4,800円	1.2	(淡色)22	(淡色)20	-	-	-	-	
	ヒキズリ縦ランダム(後部)	4,500円	3,900円	1.2	22	(濃色)20	-	-	-	-	
	フラット	4,400円	3,900円	1.2	22	10	-	-	-	-	
	フラット2色 ※2	5,500円	4,900円	1.2	(淡色)22	55	20.0	2.0	-	-	
	ほうき 縦引き/横引き	4,500円	3,900円	1.2	22	(淡色)53	20.0	2.0	-	-	
ラフ	4,500円	3,900円	2.0	22	(濃色)143	20.0	2.0	-	-		
ランダムS	4,800円	4,100円	2.0	22	10	-	-	-	-		
ランダムM	4,700円	4,000円	2.5	22	9	-	-	-	-		
割肌	5,100円	4,500円	2.0	22	13	10.0	-	-	-		
コテバケ ※1	扇/スパニッシュ/ラフ	4,500円	3,900円	1.2	22	13	10.0	10.0	-		
吹付け	吹付け 荒壁	5,000円	4,500円	1.5	22	21	20.0	-	10.0	-	
	吹付け 聚楽	3,400円	2,900円	1.2	24	9	-	-	-	-	
	吹付け スタッコ	4,300円	3,700円	2.5	24	11	-	15.0	5.0	-	
	吹付け スタッコ2色 ※2	5,300円	4,800円	2.5	(淡色)24	(淡色)22	-	15.0	5.0	-	
	吹付け スタッコヘッドカット	4,500円	3,900円	2.0	24	(濃色)22	-	15.0	5.0	-	
	吹付け 玉吹き	3,500円	3,000円	1.2	24	11	-	15.0	5.0	-	
	吹付け 玉吹き2色 ※2	4,200円	3,700円	1.2	(淡色)24	28	5.0	-	-	-	
	吹付け 玉吹きヘッドカット	3,700円	3,300円	1.2	24	(淡色)67	10.0	-	-	-	
	吹付け トラバーチン	4,500円	3,900円	2.0	24	(濃色)67	10.0	-	-	-	
	吹付け 梨子地	3,700円	3,200円	1.2	19	28	5.0	-	-	-	
	吹付け ブリック	6,500円	5,500円	3.0	22	(中塗)10	-	5.0	-	15.0	
	吹付け リシン	3,100円	2,700円	1.5	24	(上塗)44	15.0	5.0	-	-	
パターンローラー ※1	YKR-1/YKR-3/YKR-4/YKR-5/YKR-8	4,500円	3,900円	1.5	22	41	-	25.0	-	-	
パイプローラー ※1	扇/扇ヘッドカット/縦/縦ヘッドカット/横/横ヘッドカット	4,500円	3,900円	1.5	24	10	-	-	-	-	



※1. 材料を鏝で塗り付けた後、「コテバケ」、「パターンローラー」、「パイプローラー」を使って仕上げます。
 ※2. 2色仕上げの下塗りには、「淡色」を使用します。また、ベースとなる「淡色」に加えて、アクセントカラーの「濃色」が別途必要です。
 ● 300m²以上の標準価格で、シーラー処理(ex.シーラー)を含んだ価格です。300m²未満の場合は、最寄りの施工業者様にお問い合わせください。
 ● 上記価格は寒水石を含む価格です。(寒水石についてはお問い合わせください)
 ● 配合する寒水石の種類により、仕上がり色が若干異なる場合があります。
 ● 希釈割合は、鏝、パイプローラーの場合は3%以下、吹付けの場合は5~10%です。
 ● 塗布面積は標準施工の場合です。塗り厚によって異なる場合があります。

■小面積の場合(ひとつの缶で「下塗り」と「上塗り」を行う)

仕上げ	製品材工 (円/m ²)		標準塗り厚 (mm)	塗布面積 (m ² /缶)	下塗り		上塗り				
	弾性パレットクリームHG	パレットクリームHG			製品必要量 (kg)	製品必要量 (kg)	寒水石配合量 (kg)				
							1厘	3厘	5厘	8厘	
荒壁	5,000円	4,500円	1.5	9	8.2	11.8	5.9	-	5.9	-	
ウェーブ(細目・粗目)	4,500円	3,900円	1.5	7	6.4	13.6	-	-	-	-	
ウェーブS(粗目)	5,300円	4,700円	1.2	8	7.3	12.7	8.0	-	-	-	
ウェーブM(粗目)	5,400円	4,800円	1.5	7	6.4	13.6	-	8.5	-	-	
ウェーブL(粗目)	5,700円	5,100円	2.0	7	6.4	13.6	-	5.5	5.5	-	
うずしおS	4,500円	3,900円	1.2	7	6.4	13.6	-	-	-	-	
うずしおS2色 ※2	5,400円	4,800円	1.2	(淡色)11 (濃色)20	10.0	10.0	-	-	-	-	
うずしおM	4,400円	3,900円	1.5	8	7.3	12.7	6.4	-	-	-	
扇S	4,500円	3,900円	1.2	7	6.4	13.6	-	-	-	-	
扇S2色 ※2	5,400円	4,800円	1.2	(淡色)11 (濃色)20	10.0	10.0	-	-	-	-	
扇M	5,000円	4,300円	1.5	6	5.5	14.5	7.3	-	-	-	
扇M2色 ※2	5,500円	5,000円	1.5	(淡色)9 (濃色)15	8.2	11.8	5.9	-	-	-	
扇Mかき落とし	5,000円	4,500円	2.0	9	8.2	11.8	5.9	-	5.9	-	
扇L	4,900円	4,300円	2.0	7	6.4	13.6	-	6.8	6.8	-	
押さえ無し	5,300円	4,700円	2.5	9	8.2	11.8	5.9	-	-	5.9	
かき落としM	5,300円	4,700円	2.0	9	8.2	11.8	-	-	8.9	-	
かき落としL	5,600円	5,100円	2.5	7	6.4	13.6	3.4	-	-	10.2	
かき落としL2色 ※2	6,200円	5,600円	2.5	(淡色)7 (濃色)77	6.4	13.6	3.1	-	-	10.2	
					-	20.0	5.0	-	-	15.0	
鏝波	4,500円	3,900円	1.2	7	6.4	13.6	-	-	-	-	
砂岩調S	5,700円	5,000円	1.5	4	3.6	16.4	-	-	-	-	
砂岩調M	5,500円	4,900円	2.0	5	4.5	15.5	7.7	-	-	-	
砂岩調M2色 ※2	6,400円	5,800円	2.0	(淡色)9 (濃色)15	8.2	11.8	5.9	-	-	-	
					-	20.0	10.0	-	-	-	
スタッコ	4,500円	3,900円	1.5	7	6.4	13.6	-	-	-	-	
スパニッシュ	4,500円	3,900円	1.5	7	6.4	13.6	-	-	-	-	
スパニッシュL	5,300円	4,700円	2.0	9	8.2	11.8	5.9	-	5.9	-	
スポンジランダム	4,500円	3,900円	1.2	7	6.4	13.6	-	-	-	-	
刷毛引き	4,500円	3,900円	1.2	7	6.4	13.6	-	-	-	-	
ヒキズリ横(先端)	4,500円	3,900円	1.2	7	6.4	13.6	-	-	-	-	
ヒキズリ横(後部)	4,500円	3,900円	1.2	7	6.4	13.6	-	-	-	-	
ヒキズリ縦(後部)	4,500円	3,900円	1.2	7	6.4	13.6	-	-	-	-	
ヒキズリ縦2色(後部) ※2	5,400円	4,800円	1.2	(淡色)11 (濃色)20	10.0	10.0	-	-	-	-	
					-	20.0	-	-	-	-	
ヒキズリ縦ランダム(後部)	4,500円	3,900円	1.2	7	6.4	13.6	-	-	-	-	
フラット	4,400円	3,900円	1.2	16	14.5	5.5	5.5	0.5	-	-	
フラット2色 ※2	5,500円	4,900円	1.2	(淡色)15 (濃色)143	13.6	6.4	6.4	0.6	-	-	
					-	20.0	20.0	2.0	-	-	
ほうき 縦引き/横引き	4,500円	3,900円	1.2	7	6.4	13.6	-	-	-	-	
ラフ	4,500円	3,900円	2.0	7	6.4	13.6	-	-	-	-	
ランダムS	4,800円	4,100円	2.0	8	7.3	12.7	6.4	-	-	-	
ランダムM	4,700円	4,000円	2.5	8	7.3	12.7	6.4	6.4	-	-	
割肌	5,100円	4,500円	2.0	11	10.0	10.0	10.0	-	5.0	-	
コテバケ ※1	扇/スパニッシュ/ラフ	4,500円	3,900円	1.2	7	6.4	13.6	-	-	-	
吹付け	吹付け 荒壁	5,000円	4,500円	1.5	9	8.2	11.8	5.9	-	5.9	-
	吹付け 聚楽	3,400円	2,900円	1.2	14	11.7	8.3	4.2	-	-	-
	吹付け スタッコ	4,300円	3,700円	2.5	8	6.7	13.3	-	10.0	3.3	-
	吹付け スタッコ2色 ※2	5,300円	4,800円	2.5	(淡色)17 (濃色)22	14.1	5.9	-	3.4	1.1	-
						-	20.0	-	15.0	5.0	-
	吹付け スタッコヘッドカット	4,500円	3,900円	2.0	8	6.7	13.3	-	10.0	3.3	-
	吹付け 玉吹き	3,500円	3,000円	1.2	13	10.8	9.2	2.3	-	-	-
	吹付け 玉吹き2色 ※2	4,200円	3,700円	1.2	(淡色)11 (濃色)67	10.0	10.0	5.0	-	-	-
						-	20.0	10.0	-	-	-
	吹付け 玉吹きヘッドカット	3,700円	3,300円	1.2	13	10.8	9.2	2.3	-	-	-
	吹付け トラバーチン	4,500円	3,900円	2.0	7	5.8	14.2	-	7.1	7.1	-
	吹付け 梨子地	3,700円	3,200円	1.2	11	11.6	8.4	-	-	-	-
	吹付け ブリック	6,500円	5,500円	3.0	(下中塗)6 (上塗)44	5.5	14.5	-	3.6	-	10.9
					-	20.0	15.0	5.0	-	-	
吹付け リシン	3,100円	2,700円	1.5	15	12.5	7.5	-	9.4	-	-	
パターンローラー ※1	YKR-1/YKR-3/YKR-4/YKR-5/ YKR-8	4,500円	3,900円	1.5	7	6.4	13.6	-	-	-	
パイプローラー ※1	扇/扇ヘッドカット/縦/縦ヘッドカット/ 横/横ヘッドカット	4,500円	3,900円	1.5	7	5.8	14.2	-	-	-	



20kg/缶

※1. 材料を鏝で塗り付けた後、「コテバケ」、「パターンローラー」、「パイプローラー」を使って仕上げます。
 ※2. 2色仕上げの下塗りには、「淡色」を使用します。また、ベースとなる「淡色」に加えて、アクセントカラーの「濃色」が別途必要です。
 ● 300m²以上の標準価格で、シーラー処理(ex.シーラー)を含んだ価格です。300m²未満の場合は、最寄りの施工業者様にお問い合わせください。
 ● 上記価格は寒水石を含む価格です。(寒水石についてはお問い合わせください。)
 ● 配合する寒水石の種類により、仕上がりの色が若干異なる場合があります。
 ● 希釈割合は、鏝、パイプローラーの場合は3%以下、吹付けの場合は5~10%です。
 ● 塗布面積は標準施工の場合です。塗り厚によって異なる場合があります。

建物外壁専用 弾性タイプ

下地の歪みなどが原因となるひび割れを防ぐ弾性タイプ。

優れた弾性性能



施工後の仕上がりに弾性があるため、下地の歪みなどが原因となるひび割れ防止に高い効果があります。

■試験結果

可とう性試験	合格 / 折り曲げ：180°
伸び試験	75%

試験方法

JIS A 6909 試験による

「可とう性試験」
180°折り曲げても塗布面に、ひび割れが起こりません。

「伸び試験」
試験片を引っ張り試験機で伸ばし、破断するまでにどの程度伸びるのかを測定した試験です。



既調合タイプ

弾性パレットクリーム HG

(型式コード)

PCDH-□□□ □内はカラー No.]



主成分	アクリルシリコンエマルジョン・砂・バルブ
標準塗り厚	1.5~3.0mm (仕上げ・模様付けにより異なる)
標準塗布面積	仕上げ・模様付けにより異なります。(P.10・P.11 参照)
梱包単位	1缶 (一斗缶)
正味質量	20kg/缶

●施工に際しては、必ず専用の「ex.シーラー」(別売)を塗布してください。

SKセレクトカラー
60色



開封後すぐに塗れます。

+



ex.シーラー

※下地材として ex.シーラーを必ずご使用ください。

オーダーカラー
CCM
コンピューター
カラーマッチング

特注でお好みの色をおつくりすることもできます。

粉末タイプ

弾性パレット HG

(型式コード)

PTDH-S□□□ □内はカラー No.]



主成分	アクリルシリコンエマルジョン・砂・バルブ
標準塗り厚	1.2~1.5mm (模様付けにより異なる)
標準塗布面積	3.3㎡/セット(基材1袋+合成樹脂エマルジョン1袋+SKセレクトカラー1袋)(吹付の場合は2~3㎡)
梱包単位	基材4袋+合成樹脂エマルジョン4袋/ケース、SKセレクトカラー4袋/ケース
正味質量	基材3,600g/袋+合成樹脂エマルジョン2,700g/袋、SKセレクトカラー150g/袋
標準加水量	0.5ℓ/袋

●施工に際しては、必ず専用の「ex.シーラー」(別売)を塗布してください。

SKセレクトカラー
60色



+



ex.シーラー

※下地材として ex.シーラーを必ずご使用ください。

オーダーカラー
CCM
コンピューター
カラーマッチング

特注でお好みの色をおつくりすることもできます。

外装材下塗材のご紹介

下地浸透型硬化液 ex.シーラー



下地の中まで浸透し、下地の強度を高めます。



主成分	アクリルエマルジョン
1.5kg入	: 10㎡/本(セメントモルタル・古い内壁) : 7㎡/本(ブロック・古い内壁)
標準塗布面積	4kg入 : 26㎡/本(セメントモルタル・古い内壁) : 20㎡/本(ブロック・古い内壁)
15kg入	: 100㎡/本(セメントモルタル・古い内壁) : 70㎡/本(ブロック・古い内壁)
梱包単位	1.5kg入 : 6本/ケース 4kg入 : 4本/ケース 15kg入 : 1缶

使用方法

●原液は薄めず、よく振ってから使用してください。ウールローラーまたは、刷毛で縦横に丁寧に塗り付けてください。

外構用 微弾性タイプ

ひび割れに強い “可とう性” のある外装材。

優れた可とう性



施工後、仕上がりに可とう性があるため、ひび割れ防止効果があります。

■試験結果

可とう性試験	合格 / 折り曲げ：90°
伸び試験	5%

試験方法

JIS A 6909 試験による

「可とう性試験」 90° 折り曲げても塗面に、ひび割れが起こりません。
「伸び試験」 試験片を引っ張り試験機で伸ばし、破断するまでの程度伸びるのかを測定した試験です。



既調合タイプ

パレットクリーム HG

(型式コード)

PCH-□□□ □□内はカラー No.]



主成分	アクリルシリコンエマルジョン・砂・バルブ
標準塗り厚	1.5~2.5mm (仕上げ・模様付けにより異なる)
標準塗布面積	仕上げ・模様付けにより異なります。(P.10・P.11 参照)
梱包単位	1缶 (一斗缶)
正味質量	20kg/缶

●施工に際しては、必ず専用の「ex.シーラー」(別売)を塗布してください。

SKセレクトカラー
60色



+



ex. シーラー

※下地材として ex. シーラーを必ずご使用ください。

特注でお好みの色をおつくりすることもできます。

粉末タイプ

パレット HG

(型式コード)

PTH-S□□□ □□内はカラー No.]



主成分	アクリルシリコンエマルジョン・砂・バルブ
標準塗り厚	1.2~1.5mm (模様付けにより異なる)
標準塗布面積	3.3㎡/セット(基材1袋+合成樹脂エマルジョン1袋+SKセレクトカラー1袋)(吹付の場合は2~3㎡)
梱包単位	基材4袋+合成樹脂エマルジョン4袋/ケース、SKセレクトカラー4袋/ケース
正味質量	基材4,000g/袋+合成樹脂エマルジョン1,500g/袋、SKセレクトカラー150g/袋
標準加水量	13ℓ/袋

●施工に際しては、必ず専用の「ex.シーラー」(別売)を塗布してください。

SKセレクトカラー
60色



+



ex. シーラー

※下地材として ex. シーラーを必ずご使用ください。

オーダーカラー
CCM
コンピューターカラーマッチング

特注でお好みの色をおつくりすることもできます。

トップコートのご紹介

リフォーム用 着色トップコート **エコ美ウォール** 耐水タイプ (内外装兼用)



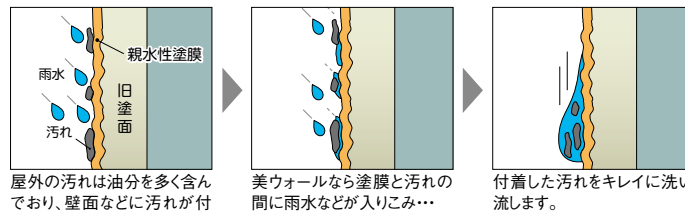
古い外壁のリフォームに最適!塗り替えと同時に汚れの付着を防ぎます。

驚きの美しさ!
短期間のリフォームを実現。

親水性塗膜で汚れを寄せつけない!

完成は約1日

古壁の清掃 エコ美ウォールの塗布



主成分	エマルジョン樹脂
標準塗布面積	5~7㎡/セット (ベース液1袋+SKセレクトカラー1袋)
梱包単位	ベース液4袋/ケース、SKセレクトカラー4袋/ケース
正味質量	ベース液2,000g/袋、SKセレクトカラー150g/袋

- WP800-WG900IはSKセレクトカラーが付きません。
- 笠木やサッシなどから局所的に雨水が流れるような箇所は、雨ダレ跡が残る場合があります。
- 雨水のかからない場所では、セルフクリーニング効果が発揮されません。定期的にブラシなどで水洗いをしてください。
- 下地が白華している場合は、白華を除去した後、ジュラックスシーラー-Bを塗布してから施工してください。
- パール色・ゴールド色は、平滑な下地または平滑に近い下地に施工した際にローラー跡が残る場合があります。

セット内容

エコ美ウォール ベース液 SKセレクトカラー

※WP800-WG900IはSKセレクトカラーが付きません。

■施工できない下地
溶剤系塗膜面、タイル面、しっくい面、サイディング面、鉄、コンパネ、プラスチック面、シリコン・フッ素系塗膜面、撥水面、ワックス面、FRP面。

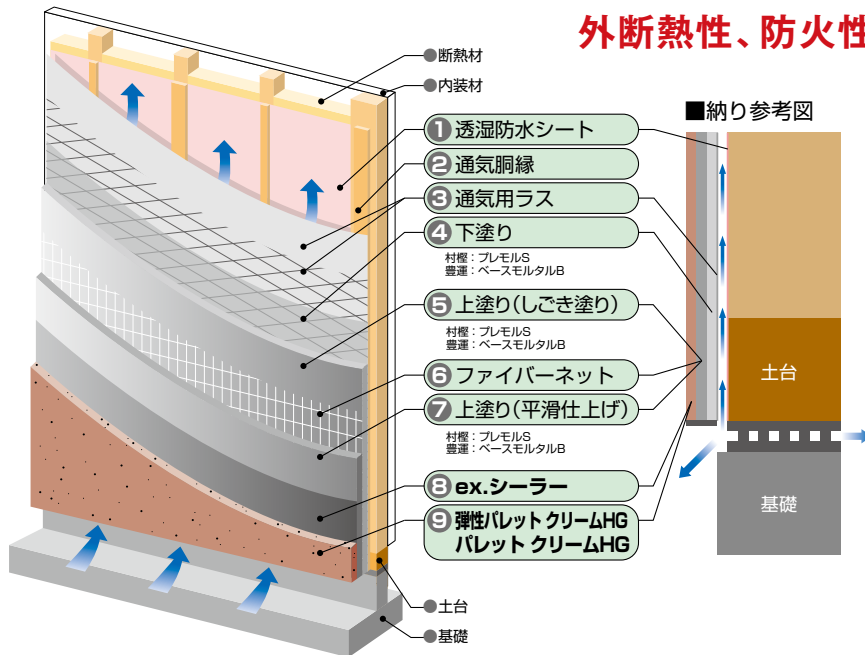
軽量モルタル下地

通気工法

村 櫻 「MK強壁通気工法」

豊 運 「通気工法」

外断熱性、防火性に優れた高耐久な外壁工法。



〈通気工法〉

国土交通省認定

認定番号	構造	部位	塗り厚(mm)	
			村 櫻	豊 運
PC030BE-9192	防火	外壁(通気)	15	15
QF045BE-9211	準耐火45分	外壁(通気)	15	15
QF060BE-9214	準耐火1時間	外壁(通気)	15	15
QF045RS-9107	準耐火45分	軒裏(通気)	15	15
QF060RS-9110	準耐火1時間	軒裏(通気)	15	15

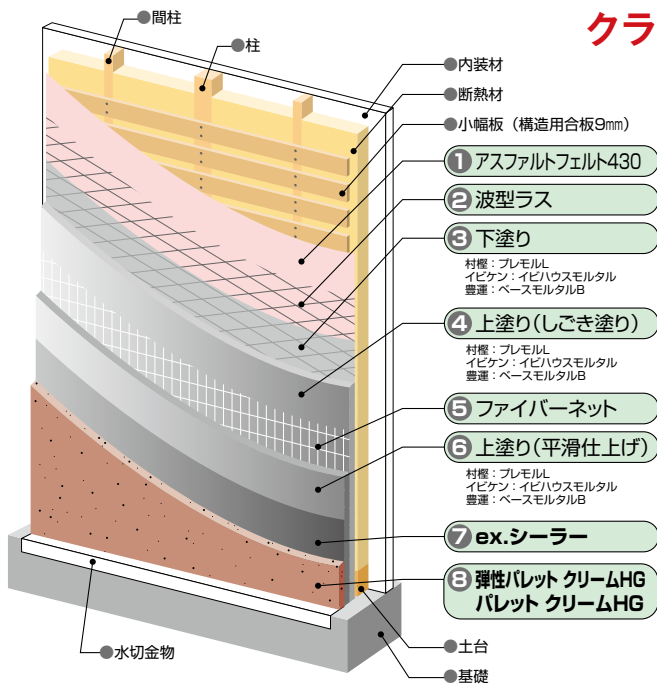
ネット工法

村 櫻 「MK強壁ネット工法」

イビケン 「イビモル完璧システムネット工法」

豊 運 「ネット工法」

クラックの発生を抑える耐久性に優れた工法。



〈ネット工法〉

国土交通省認定

認定番号	構造	部位	塗り厚(mm)		
			村 櫻	イビケン	豊 運
PC030BE-9190	防火	外壁	15	16	16
PC030BE-9191	防火	外壁	16	16	16
QF045BE-9209	準耐火45分	外壁	15	16	16
QF045BE-9210	準耐火45分	外壁	16	16	16
QF060BE-9213	準耐火1時間	外壁	15	17	17
QF060BE-9212	準耐火1時間	外壁	17	17	17
QF045CN-9020	準耐火45分	柱	15	16	16
QF045CN-9021	準耐火45分	柱	16	16	16
QF060CN-9023	準耐火1時間	柱	15	17	17
QF060CN-9022	準耐火1時間	柱	17	17	17
QF045RS-9105	準耐火45分	軒裏	15	16	16
QF045RS-9106	準耐火45分	軒裏	16	16	16
QF045RS-9108	準耐火1時間	軒裏	15	17	17
QF045RS-9109	準耐火1時間	軒裏	17	17	17

■通気工法・ネット工法共通 モルタル性能試験結果

国土交通省認定

試験項目	試験結果			JASS15M-102 [既調合セメントモルタルの 品質基準]	日本建築仕上材工業会 軽量セメントモルタル 塗り外壁通気工法製品品質基準
	村 櫻	イビケン	豊 運		
練上り率(%)	合格	合格	合格	±5%以下	同 左
軟度変化(%)	合格	合格	合格	20%以下	同 左
凝 結	始 発	合格	合格	2時間以上	同 左
	終 結	合格	合格	12時間以内	同 左
曲げ強度	合格	合格	合格	19.6kgf/cm ² 以上(2.0N/mm ² 以上)	25kgf/cm ² 以上(2.45N/mm ² 以上)
吸水量	合格	合格	合格	40g以下	36g以下
透水量	合格	合格	合格	1ml/h以下	同 左
長さ変化	合格	合格	合格	0.15%以下	同 左

【お問い合わせ先】

村 櫻 村櫻石灰工業株式会社

建材事業部

〒327-0509 栃木県佐野市宮下町1番10号
TEL.0283-86-3677 FAX.0283-86-4118
E-mail kenzai@murakashi.co.jp
http://www.murakashi.co.jp

イビケン イビケン株式会社

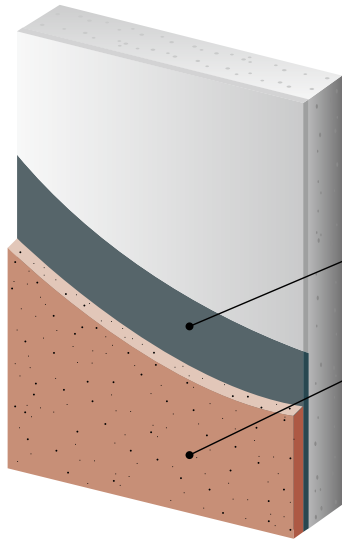
建材事業部セメント事業課

〒521-0311 滋賀県米原市伊吹1284番地
TEL.0749-58-1188 FAX.0749-58-0888
http://www.ibiken.co.jp

豊 運 HGUN 株式会社 豊運

〒546-0003 大阪市東住吉区今川13丁目12番4号
TEL.06-6708-8131 FAX.06-6708-8133
http://www.ho-un.co.jp

セメントモルタル(モルタル面が良好な場合)



下地の確認

- エフロレッセンスやレイタンス、ドライアウトは発生していないか。
- ひび割れや剥がれはないか。

下地の清掃

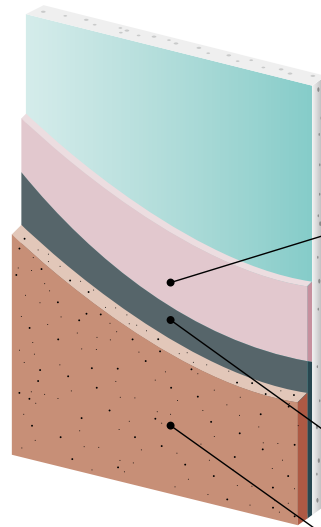
① シーラー塗布 → 乾燥

- ex.シーラー

② 上塗材 → 乾燥 → 完成

- パレットHGシリーズ

古い外壁などで目地がないもの



下地の確認

- エフロレッセンスやレイタンス、ドライアウトは発生していないか。
- 躯体からのひび割れ、浮きなどはないか。
- ほこりやカビ、油汚れなどは除去する。
- 表面の塗装を確認→シリコン系やフッ素系は塗膜の除去が必要。

下地の清掃 → 乾燥

水洗いなど。

① 下地調整材 → 乾燥

- SKカチオンプラスター弾性タイプ
- ※不陸が大きい場合はSKカチオンプラスター弾性タイプを塗り重ねてください。または、SKカチオンプラスター弾性タイプ塗布後セメントモルタルで不陸調整してください。

② シーラー塗布 → 乾燥

- ex.シーラー

③ 上塗材 → 乾燥 → 完成

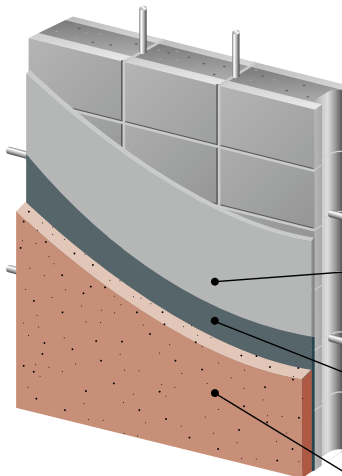
- パレットHGシリーズ

※古い外壁：水系塗料、溶剤系塗料、塗装サイディング

※接着しない下地：シリコン系、フッ素系塗膜面、FRP面、プラスチック面、撥水面、ワックス

コンクリートブロック

新設・既設ブロック



下地の確認

- 強度の確認。
- 目地の確認。
- エフロレッセンスやレイタンス、ドライアウトは発生していないか。

下地の清掃

① ブロックプラスターの塗布 → 乾燥

施工面全面に塗り付けます。

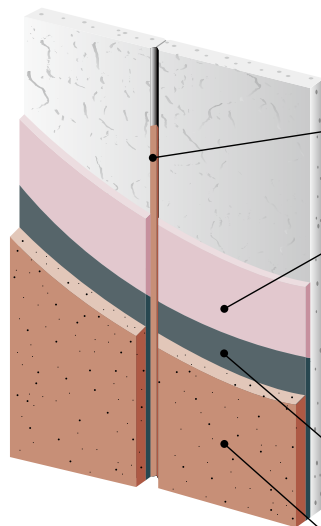
② シーラー塗布 → 乾燥

- ex.シーラー

③ 上塗材 → 乾燥 → 完成

- パレットHGシリーズ

サイディング、ALCパネル、タイルなどで目地があるもの



下地の確認

- ジョイント部の確認。
- エフロレッセンスやレイタンス、ドライアウトは発生していないか。
- 躯体からのひび割れ、浮きなどはないか。
- ほこりやカビ、油汚れなどは除去する。
- 表面の塗装を確認→シリコン系やフッ素系は塗膜の除去が必要。

下地の清掃 → 乾燥

水洗いなど。

① 目地(継ぎ目)部の補修 → 乾燥

劣化したコーキングは剥がし、再度コーキングを打ち直す。

② 下地調整材 → 乾燥

- SKカチオンプラスター弾性タイプ
- ※目地部には塗り付けず、溝を残しておく。
- ※不陸が大きい場合はSKカチオンプラスター弾性タイプを塗り重ねてください。または、SKカチオンプラスター弾性タイプ塗布後セメントモルタルで不陸調整してください。

③ シーラー塗布 → 乾燥

- ex.シーラー

④ 上塗材 → 乾燥 → 完成

- パレットHGシリーズ

必要事項をご記入のうえ、最寄りの営業所までFAXにてご依頼ください。

A4判 塗りサンプル オーダーシート

塗りサンプル 送付先	〒 <input type="text"/> <input type="text"/> <input type="text"/> - <input type="text"/> <input type="text"/> <input type="text"/> <input type="text"/> ※塗りサンプル送付先がご担当者の住所と異なる場合にご記入ください。			TEL (<input type="text"/>) <input type="text"/> - <input type="text"/>
貴社名	ご依頼日		年 月 日	
住所	〒 <input type="text"/> <input type="text"/> <input type="text"/> - <input type="text"/> <input type="text"/> <input type="text"/> <input type="text"/>			
ご担当者名 ご連絡先	TEL (<input type="text"/>) <input type="text"/> - <input type="text"/>		-	
	FAX (<input type="text"/>) <input type="text"/> - <input type="text"/>		-	
	E-mail <input type="text"/>		@ <input type="text"/>	
業種	<input type="checkbox"/> 設計事務所 <input type="checkbox"/> ゼネコン <input type="checkbox"/> 住宅メーカー <input type="checkbox"/> 代理店・販売店 <input type="checkbox"/> 一般・施主 <input type="checkbox"/> その他 (<input type="text"/>)			
物件名	施工時期		年 月	
施工場所	都・道・府・県		面積	約 <input type="text"/> m ²
分類	<input type="checkbox"/> 住宅 <input type="checkbox"/> 店舗 <input type="checkbox"/> 公共施設 <input type="checkbox"/> その他 (<input type="text"/>)			
商品名	型式コード・カラーNo	模様付け	数量	
		<input type="checkbox"/> 模様付けあり(<input type="text"/> 仕上げ) <input type="checkbox"/> 模様付け無し		
		<input type="checkbox"/> 模様付けあり(<input type="text"/> 仕上げ) <input type="checkbox"/> 模様付け無し		
		<input type="checkbox"/> 模様付けあり(<input type="text"/> 仕上げ) <input type="checkbox"/> 模様付け無し		

※3枚までは無償です。4枚目からは1枚につき1,000円(税込)の費用がかかります。(支払いは佐川急便代金引替となります。)例. 5枚の場合 2,000円
 ※納期は通常1週間~10日程度ですが状況によりそれ以上かかる場合がありますので、お急ぎの際は最寄りの営業所まで納期の確認をお願いします。



四国化成工業株式会社

本社：〒763-8504 香川県丸亀市土器町東8-537-1

営業窓口のご紹介

営業部・課

東北北海道：〒981-3112 仙台市泉区八乙女1-3-6 TEL022(374)4110 FAX 022(374)9355
 首都圏：〒108-0073 東京都港区三田3-4-2 COI聖坂ビル TEL03(3451)4110 FAX 03(3451)4165
 中部：〒465-0093 名古屋市名東区一社2-124 ロイヤル東栄 TEL052(705)0111 FAX 052(709)1288
 近畿・北陸：〒564-0051 大阪府吹田市豊津町22-6 TEL06(6339)4111 FAX 06(6339)4904
 中国：〒700-0975 岡山市北区今6-5-23 TEL086(245)3811 FAX 086(245)3821
 四国：〒764-0017 香川県仲多度郡多度津町西港町42 TEL0877(58)5211 FAX 0877(58)5411
 九州：〒812-0016 福岡市博多区博多駅前4-13-21 クレセントビル TEL092(431)4111 FAX 092(477)2737

設計・特注営業課 (官公庁・ゼネコン・設計関係のお問い合わせ)

東北北海道：〒981-3112 仙台市泉区八乙女1-3-6 TEL022(374)4110 FAX 022(374)9355
 首都圏：〒108-0073 東京都港区三田3-4-2 COI聖坂ビル TEL03(3451)4117 FAX 03(3451)4165
 中部：〒465-0093 名古屋市名東区一社2-124 ロイヤル東栄 TEL052(705)0115 FAX 052(709)1288
 近畿・北陸：〒564-0051 大阪府吹田市豊津町22-6 TEL06(6339)4976 FAX 06(6339)4904
 中国：〒700-0975 岡山市北区今6-5-23 TEL086(245)3811 FAX 086(245)3821
 四国：〒764-0017 香川県仲多度郡多度津町西港町42 TEL0877(58)5211 FAX 0877(58)5411
 九州：〒812-0016 福岡市博多区博多駅前4-13-21 クレセントビル TEL092(431)4111 FAX 092(477)2737

業務センター・業務課 (受発注のお問い合わせ)

東日本：〒108-0073 東京都港区三田3-4-2 COI聖坂ビル TEL03(3451)4123 FAX 03(3451)4128
 中部：〒465-0093 名古屋市名東区一社2-124 ロイヤル東栄 TEL052(705)0111 FAX 052(709)1288
 近畿・北陸：〒564-0051 大阪府吹田市豊津町22-6 TEL06(6339)4111 FAX 06(6339)4904
 西日本：〒764-0017 香川県仲多度郡多度津町西港町42 TEL0877(58)5211 FAX 0877(58)5411

お施主様の商品へのご質問は

お客様相談室 ☎0120(212)459 (携帯、PHSからはご利用になれません)
 受付時間 9:00~17:00(土・日・祝日・年末年始・夏期休暇を除く)

インターネットからは <http://kenzai.shikoku.co.jp/customer>
 資料請求、お見積りについては、最寄りの営業所にお問い合わせください。

建材事業サイト <http://kenzai.shikoku.co.jp>

▲安全に関するご注意 各商品に記載している「安全に関するご注意」をよくお読みの上、正しくお使いください。

- 記載内容は、2012年5月1日現在のものです。
 - 表示価格には、消費税は含まれておりません。
 - 改良のため予告なしに商品の仕様の一部を変更する場合があります。
 - 商品の色は、印刷の性質上、実物と多少違うことがあります。
- 必ず見本帳、塗りサンプルなどをご確認ください。

■詳しくは、当店へお気軽にご相談ください。

1205-CCC00R