

自然にやさしい、やすらぎの空間



塗りのジュラック
JULUX

パレット クリームHG

低汚染タイプ

弾性パレットクリームHG パレット クリームHG



PCH-002/ウェーブ仕上げ



PCDH-125/吹付けリッジ仕上げ・寒水石配合

防汚、防藻機能
追加でさらに充実

低汚染 タイプ

ISO 9001 認証取得
ISO 14001 認証取得

PCDH-406+257(1:1)/扇L2色仕上げ・寒水石配合

保つ、美しさ。

自然の中でも、都会にあっても個性を放つワンランク上の、新たな壁の世界。防カビ効果に「防汚・防藻効果」をプラスした、ハイグレード低汚染タイプのパレットクリームHGシリーズです。

低汚染のしくみ

防汚効果で
汚れを流し
防藻効果で
藻の生育を抑え
建物の景観を永く
美しく保ちます。

防汚効果 (高性能アクリルシリコンエマルションを採用)



屋外の汚れは油分を多く含んでおり、壁面などに汚れが付着しやすいが...

低汚染タイプなら塗膜と汚れの間に雨水などが入りこみ...

付着した汚れを洗い流します。

防藻効果 (強力防藻剤配合)



4週間培養防藻試験【試験方法】1：栄養培地に試験片を貼付 2：藻を接種し、23℃・4週間培養

2つの異なるタイプ

外壁・外構に最適なやわらかさと強靱さを持つ既調合タイプの**2つの異なる外装材**です。

建物の外壁専用

弾性パレット クリームHG

PCDH-□□□

※□□□内はカラーNo.

ホルムアルデヒド放散等級
F☆☆☆☆

※【弾性パレットクリームHG】は、**門柱・塀などの裏に水がまわる恐れがある箇所にはフクレ・剥がれが生じますので施工しないでください。**



下地処理剤

ex.シーラー

※弾性パレットクリームHG・パレットクリームHGの施工の際には必ず塗布が必要です。

建物の外壁・門柱や塀等の外構に

パレット クリームHG

PCH-□□□

※□□□内はカラーNo.

ホルムアルデヒド放散等級
F☆☆☆☆



建物の外壁に施工する場合




ex.シーラーを塗布。

全体に下吹き(下吹き)を施します。

上吹き(上塗り)を施して完成です。

外構に施工する場合



ex.シーラーを塗布。

全体に下吹き(下吹き)を施します。

上塗り(上吹き)を施して完成です。

注意【共通】

- 商品の詳細はP.14をご覧ください。
- 本品は天然の原料を使用していますのでロットにより多少色調の異なる場合があります。
- 施工前に必ずex.シーラーを塗布してください。


- 模様付けパターンによっては寒水石の配合が必要な場合があります。詳しくはお問い合わせください。
- 模様付け専用の塗材です。
- 塗り厚は模様付けの種類によって異なります。



PCH-265/層 L仕上げ

か お 選べる、表情。

白色+60色の多彩なカラーバリエーション
と60パターンの模様付けで表情豊かな空間
をつくりだします。



PCDH-406/ウェーブ仕上げ(粗目)
 ※写真はイメージです。実際の施工現場とは異なります。



PCDH-002/ウェーブ仕上げ



PCDH-406+163(1:1)
 /扇M 2色仕上げ・寒水石配合



PCDH-358/砂岩調仕上げ





PCH-257/ウェーブ仕上げ(粗目)



PCH-406/ラフ仕上げ


従来の60色に新たに
白色(001)がプラス
 個性に合わせてお選び
 ください。



※写真は、パレット クリームHG (PCH) です。パレット クリームHG・弾性パレット クリームHGでは若干色が異なります。詳しくはお問い合わせください。

基本色 **50色**





ビビッド
カラー 10色

NEW



125



113



088



165



362

001



253



109



240



163



354



041



248



104



307



151



341



012



358



403



091



209



267



245



386



357



251



241



277



247



283

※S・M・Lは骨材+寒水石の粒度を示します。
 ※ステンレス製鍍は、0.3mm厚のものをご使用ください。

※模様付け別 材工仕上価格は、施工面積300㎡以上の標準価格で、シーラー処理(ex.シーラー)費用を含んだ価格です。
 地域により多少の差があります。
 ※砂岩調仕上げ(S・M・M2色)・ブリック仕上げの材工仕上価格には、目地割、墨出し、SK目地棒の費用は含まれません。
 ※模様付け無し仕上げはできません。必ず模様付けを行ってください。

鍍仕上げ



扇 S仕上げ (365)

PCH 3,900円/㎡ PCDH 4,500円/㎡

【使用道具】ステンレス製鍍
 扇状にランダムな鍍波を残した人気の模様付けです。

	鍍波幅(mm)		鍍り厚(mm)
	①	②	
下塗りのみ	22	7	1.2
上塗りのみ	10		



扇 M仕上げ (406)

PCH 4,300円/㎡ PCDH 5,000円/㎡

【使用道具】ステンレス製鍍
 扇状にランダムな鍍波を残した人気の模様付けです。

	寒水石配合(kg/面)		鍍波幅(mm)		鍍り厚(mm)
	1層	5層	①	②	
下塗りのみ			22	6	1.5
上塗りのみ	10		8		



扇S 2色仕上げ (406+365/1:1)

PCH 4,800円/㎡ PCDH 5,400円/㎡

【使用道具】ステンレス製鍍
 扇状にランダムな鍍波を残した人気の模様付けです。

	鍍波幅(mm)		鍍り厚(mm)
	①	②	
下塗りのみ	A 22	A 11	1.2
上塗りのみ	A 20	B 20	



扇M 2色仕上げ (406+143/1:1)

PCH 5,000円/㎡ PCDH 5,500円/㎡

【使用道具】ステンレス製鍍
 扇状にランダムな鍍波を残した人気の模様付けです。

	鍍波幅(mm)		鍍り厚(mm)
	①	②	
下塗りのみ	A 22	A 9	1.5
上塗りのみ	A 15	B 15	



扇L仕上げ (165)

PCH 4,300円/㎡ PCDH 4,900円/㎡

【使用道具】ステンレス製鍍
 扇状にランダムな鍍波を残した人気の模様付けです。

	寒水石配合(kg/面)		鍍波幅(mm)		鍍り厚(mm)
	1層	5層	①	②	
下塗りのみ			22	7	2.0
上塗りのみ	10		10		



扇 Mかき落とし仕上げ (256)

PCH 4,500円/㎡ PCDH 5,000円/㎡

【使用道具】ステンレス製鍍
 寒水石を扇状に転がしたパターンです。

	鍍波幅(mm)		鍍り厚(mm)
	①	②	
下塗りのみ	10	10	2.0
上塗りのみ			



うずしお S仕上げ (253)

PCH 3,900円/㎡ PCDH 4,500円/㎡

【使用道具】ステンレス製鍍
 塗材の粘りを利用して渦潮風に仕上げます。

	鍍波幅(mm)		鍍り厚(mm)
	①	②	
下塗りのみ	22	7	1.2
上塗りのみ	10		



うずしお M仕上げ (260)

PCH 4,400円/㎡ PCDH 4,400円/㎡

【使用道具】ステンレス製鍍
 塗材の粘りを利用して渦潮風に仕上げます。

	鍍波幅(mm)		鍍り厚(mm)
	①	②	
下塗りのみ	10	22	1.5
上塗りのみ		12	



うずしおS 2色仕上げ (257+253/1:1)

PCH 4,800円/㎡ PCDH 5,400円/㎡

【使用道具】ステンレス製鍍
 塗材の粘りを利用して渦潮風に仕上げます。

	鍍波幅(mm)		鍍り厚(mm)
	①	②	
下塗りのみ	A 22	A 11	1.2
上塗りのみ	A 20	B 20	



スポンジ ランダム仕上げ (265)

PCH 3,900円/㎡ PCDH 4,500円/㎡

【使用道具】ステンレス製鍍
 スポンジでランダムな模様を付けます。

	鍍波幅(mm)		鍍り厚(mm)
	①	②	
下塗りのみ	22	7	1.2
上塗りのみ	10		



ラフ仕上げ (360)

PCH 4,500円/㎡ PCDH 4,500円/㎡

【使用道具】ステンレス製鍍
 材料を盛り付けて、左斜め方向に伸ばして仕上げます。

	鍍波幅(mm)		鍍り厚(mm)
	①	②	
下塗りのみ	22	7	2.0
上塗りのみ	9		



スパニッシュ仕上げ (354)

PCH 3,900円/㎡ PCDH 4,500円/㎡

【使用道具】ステンレス製鍍
 鍍で縦斜め方向にパターン付けします。

	鍍波幅(mm)		鍍り厚(mm)
	①	②	
下塗りのみ	22	9	1.5
上塗りのみ	9		



スパニッシュ L仕上げ (009)

PCH 4,700円/㎡ PCDH 5,300円/㎡

【使用道具】ステンレス製鍍
 鍍で縦斜め方向にパターン付けします。

	鍍波幅(mm)		鍍り厚(mm)
	①	②	
下塗りのみ	10	10	2.0
上塗りのみ		22	8



ヒズリ 横仕上げ(先端) (149)

PCH 3,900円/㎡ PCDH 4,500円/㎡

【使用道具】ステンレス製鍍
 鍍の先端でパターン付けします。

	鍍波幅(mm)		鍍り厚(mm)
	①	②	
下塗りのみ	22	7	1.2
上塗りのみ	9		



ヒズリ 横仕上げ(後部) (034)

PCH 3,900円/㎡ PCDH 4,500円/㎡

【使用道具】ステンレス製鍍
 鍍の後部でパターン付けします。

	鍍波幅(mm)		鍍り厚(mm)
	①	②	
下塗りのみ	22	7	1.2
上塗りのみ	9		



ヒズリ 縦仕上げ(後部) (088)

PCH 3,900円/㎡ PCDH 4,500円/㎡

【使用道具】ステンレス製鍍
 鍍の後部でパターン付けします。

	鍍波幅(mm)		鍍り厚(mm)
	①	②	
下塗りのみ	22	7	1.2
上塗りのみ	10		



ヒズリ 縦ランダム仕上げ(後部) (307)

PCH 3,900円/㎡ PCDH 4,500円/㎡

【使用道具】ステンレス製鍍
 鍍の後部でパターン付けします。

	鍍波幅(mm)		鍍り厚(mm)
	①	②	
下塗りのみ	22	7	1.2
上塗りのみ	10		



ヒズリ縦 2色仕上げ(後部) (208+307/1:1)

PCH 4,800円/㎡ PCDH 5,400円/㎡

【使用道具】ステンレス製鍍
 鍍の後部でパターン付けします。

	鍍波幅(mm)		鍍り厚(mm)
	①	②	
下塗りのみ	A 22	A 11	1.2
上塗りのみ	A 20	B 20	



縷波仕上げ (208)

PCH 3,900円/㎡ PCDH 4,500円/㎡

【使用道具】ステンレス製鍍
 塗りっ放しで鍍塗りの自然な仕上げがり。

	鍍波幅(mm)		鍍り厚(mm)
	①	②	
下塗りのみ	22	7	1.2
上塗りのみ	9		



ランダム S仕上げ (109)

PCH 4,800円/㎡ PCDH 4,800円/㎡

【使用道具】ステンレス製鍍
 塗材をランダムに盛り付けて仕上げます。

	寒水石配合(kg/面)		鍍波幅(mm)		鍍り厚(mm)
	1層	5層	①	②	
下塗りのみ			22	8	2.0
上塗りのみ	10		22	13	

	寒水石配合 (kg/㎡)		砂量 (kg/㎡)		塗り厚 (mm)
	1層	3層	①	②	
下塗りのみ	-	-	A	A	-
上塗りのみ	-	-	A	B	-

表の数値は**パレットクリームHG PCH・弾性パレットクリームHG PCDH**の塗布面積を示します。

※2色塗りの場合、各色を淡色:A / 濃色:B とします。
 ※下塗りには必ず淡色:A をご使用ください。
 ①1缶で下ゴスリ(下吹き)、上塗り(上吹き)の工程ごとに分けた塗布面積。
 ②1缶で下ゴスリ(下吹き)、上塗り(上吹き)をした場合の塗布面積。

※寒水石についてはお問い合せください。
 ※配合する寒水石の種類により、仕上りの色が若干異なる場合があります。
 ※鉄、パイプローラー塗布の場合は3%以下、吹付けの場合は5~10%程度希釈してください。
 ※塗布面積は標準施工を行った場合です。塗り厚や塗布量により表の数値と異なる場合があります。



ランダム M仕上げ (403)

寒水石配合 4,700円/㎡

使用道具 ステンレス製鏡
 塗材をランダムに盛り付けて仕上げます。

	寒水石配合 (kg/㎡)		砂量 (kg/㎡)		塗り厚 (mm)
	1層	3層	①	②	
下塗りのみ	10	10	22	8	2.5
上塗りのみ	-	-	22	13	8



割肌仕上げ (255)

PCH 4,500円/㎡ PCDH 5,100円/㎡

使用道具 ステンレス製鏡
 小さなムシクイ調の表情。

	寒水石配合 (kg/㎡)		砂量 (kg/㎡)		塗り厚 (mm)
	1層	3層	①	②	
下塗りのみ	20	10	22	11	2.0
上塗りのみ	-	-	22	21	11



スタッコ仕上げ (006)

PCH 3,900円/㎡ PCDH 4,500円/㎡

使用道具 ステンレス製鏡
 鏡で塗材を引き起こしヘッドカットする、小面積向き。

	砂量 (kg/㎡)		塗り厚 (mm)	
	①	②	①	②
下塗りのみ	22	22	7	1.5
上塗りのみ	10	7	1.5	-



荒壁仕上げ (163)

PCH 4,500円/㎡ PCDH 5,000円/㎡

使用道具 ステンレス製鏡
 横方向に転がして仕上げます。

	寒水石配合 (kg/㎡)		砂量 (kg/㎡)		塗り厚 (mm)
	1層	3層	①	②	
下塗りのみ	10	10	22	9	1.5
上塗りのみ	-	-	22	17	9



かき落とし M仕上げ (241)

PCH 4,700円/㎡ PCDH 5,300円/㎡

使用道具 ステンレス製鏡
 ランダムに転がして出来る素朴な仕上がります。

	寒水石配合 (kg/㎡)		砂量 (kg/㎡)		塗り厚 (mm)
	1層	3層	①	②	
下塗りのみ	15	22	9	2.0	
上塗りのみ	-	-	22	16	9



かき落とし L仕上げ (240)

PCH 5,100円/㎡ PCDH 5,600円/㎡

使用道具 ステンレス製鏡
 ランダムに転がして出来る素朴な仕上がります。

	寒水石配合 (kg/㎡)		砂量 (kg/㎡)		塗り厚 (mm)
	1層	3層	①	②	
下塗りのみ	5	15	22	7	2.5
上塗りのみ	-	-	22	12	7



かき落とし 2色仕上げ (240+088/7:1)

PCH 5,600円/㎡ PCDH 6,200円/㎡

使用道具 ステンレス製鏡
 ランダムに転がして出来る素朴な仕上がります。

	寒水石配合 (kg/㎡)		砂量 (kg/㎡)		塗り厚 (mm)
	1層	3層	①	②	
下塗りのみ	5	15	A 22 B 11	A 8 B 7	2.5
上塗りのみ	-	-	A 22 B 7	A 8 B 7	2.5



ウェーブ S仕上げ(粗目) (145)

PCH 4,700円/㎡ PCDH 5,300円/㎡

使用道具 ステンレス製鏡、パターンカートリッジ
 専用のパターンカートリッジで横方向にクシ目を付けます。

	寒水石配合 (kg/㎡)		砂量 (kg/㎡)		塗り厚 (mm)
	1層	3層	①	②	
下塗りのみ	12.5	22	14	8	1.2
上塗りのみ	-	-	22	14	8



ウェーブ M仕上げ(粗目) (012)

PCH 4,800円/㎡ PCDH 5,400円/㎡

使用道具 ステンレス製鏡、パターンカートリッジ
 専用のパターンカートリッジで横方向にクシ目を付けます。

	寒水石配合 (kg/㎡)		砂量 (kg/㎡)		塗り厚 (mm)
	1層	3層	①	②	
下塗りのみ	12.5	22	10	7	1.5
上塗りのみ	-	-	22	10	7



ウェーブ L仕上げ(粗目) (091)

PCH 5,100円/㎡ PCDH 5,700円/㎡

使用道具 ステンレス製鏡、パターンカートリッジ
 専用のパターンカートリッジで横方向にクシ目を付けます。

	寒水石配合 (kg/㎡)		砂量 (kg/㎡)		塗り厚 (mm)
	1層	3層	①	②	
下塗りのみ	8	8	22	11	7
上塗りのみ	-	-	22	11	7



ほうき 縦引き仕上げ (341)

PCH 3,900円/㎡ PCDH 4,500円/㎡

使用道具 ステンレス製鏡、竹ぼうき
 市販の竹ぼうきでパターンを付けます。

	砂量 (kg/㎡)		塗り厚 (mm)	
	①	②	①	②
下塗りのみ	22	22	7	1.2
上塗りのみ	10	7	1.2	-



ほうき 横引き仕上げ (264)

PCH 3,900円/㎡ PCDH 4,500円/㎡

使用道具 ステンレス製鏡、竹ぼうき
 市販の竹ぼうきでパターンを付けます。

	砂量 (kg/㎡)		塗り厚 (mm)	
	①	②	①	②
下塗りのみ	22	22	7	1.2
上塗りのみ	10	7	1.2	-



刷毛引き仕上げ (263)

PCH 3,900円/㎡ PCDH 4,500円/㎡

使用道具 ステンレス製鏡、刷毛
 左官刷毛で剛毛目を入れます。

	砂量 (kg/㎡)		塗り厚 (mm)	
	①	②	①	②
下塗りのみ	22	22	7	1.2
上塗りのみ	10	7	1.2	-



押さえなし仕上げ (283)

PCDH 5,300円/㎡

使用道具 ステンレス製鏡、マスクローラー
 マスクローラーで凹凸模様を付けます。

	寒水石配合 (kg/㎡)		砂量 (kg/㎡)		塗り厚 (mm)
	1層	3層	①	②	
下塗りのみ	10	10	22	9	2.5
上塗りのみ	-	-	22	16	9



フラット仕上げ (151)

PCH 3,900円/㎡ PCDH 4,400円/㎡

使用道具 ステンレス製鏡
 表情がより細かな仕上げです。
 ※多少の鏝後は残ります。

	寒水石配合 (kg/㎡)		砂量 (kg/㎡)		塗り厚 (mm)
	1層	3層	①	②	
下塗りのみ	20	2	22	16	1.2
上塗りのみ	-	-	22	55	16



フラット 2色仕上げ (406+151/1:3)

PCH 4,900円/㎡

使用道具 ステンレス製鏡
 表情がより細かな仕上げです。
 ※多少の鏝後は残ります。

	寒水石配合 (kg/㎡)		砂量 (kg/㎡)		塗り厚 (mm)
	1層	3層	①	②	
下塗りのみ	20	2	A 22 B 15	A 15 B 143	1.2
上塗りのみ	-	-	A 53 B 143	A 15 B 143	1.2



ブリック仕上げ (259)

PCDH 6,500円/㎡

使用道具 ステンレス製鏡
 塗り重ねることで独特の風合いを出します。

	寒水石配合 (kg/㎡)		砂量 (kg/㎡)		塗り厚 (mm)
	1層	3層	①	②	
下塗りのみ	-	中5	中15	22	6
上塗りのみ	15	15	-	中10 中44	3.0



砂岩調 S仕上げ (358)

PCH 5,000円/㎡ PCDH 5,700円/㎡

使用道具 ステンレス製鏡
 天然砂岩調の割肌を再現。

	砂量 (kg/㎡)		塗り厚 (mm)	
	①	②	①	②
下塗りのみ	22	22	4	1.5
上塗りのみ	5	4	1.5	-



砂岩調 M仕上げ (403)

PCH 4,900円/㎡ PCDH 5,500円/㎡

使用道具 ステンレス製鏡
 天然砂岩調の割肌を再現。

	寒水石配合 (kg/㎡)		砂量 (kg/㎡)		塗り厚 (mm)
	1層	3層	①	②	
下塗りのみ	10	22	7	5	2.0
上塗りのみ	-	-	22	7	5



砂岩調M 2色仕上げ (113+403/1:1)

PCH 5,800円/㎡ PCDH 6,400円/㎡

使用道具 ステンレス製鏡
 天然砂岩調の割肌を再現。

	寒水石配合 (kg/㎡)		砂量 (kg/㎡)		塗り厚 (mm)
	1層	3層	①	②	
下塗りのみ	10	A 22 A 15 B 15	A 9 A 15 B 15	A 9 A 15 B 15	2.0
上塗りのみ	-	-	A 9 A 15 B 15	A 9 A 15 B 15	2.0

※表示価格には消費税は含まれておりません。

※S・M・Lは骨材+寒水石の粒度を示します。
 ※ステンレス製鉄は、0.3mm厚のものをご使用ください。

ローラー仕上げ



パイプローラー 縦仕上げ (208)

PCH 3,900円/㎡ 4,500円/㎡
 [使用道具] パイプローラー
 パイプローラーを上下に転がします。

	鉄線径 (mm)		塗り厚 (mm)
	①	②	
下塗りのみ	24	7	1.5
上塗りのみ	10		



パイプローラー 縦ヘッドカット仕上げ (267)

PCH 3,900円/㎡ 4,500円/㎡
 [使用道具] パイプローラー
 パイプローラーを上下に転がします。
 さらにカットローラーでヘッドカットします。

	鉄線径 (mm)		塗り厚 (mm)
	①	②	
下塗りのみ	24	7	1.5
上塗りのみ	10		



パイプローラー 横仕上げ (160)

PCH 3,900円/㎡ 4,500円/㎡
 [使用道具] パイプローラー
 パイプローラーを左右に転がします。

	鉄線径 (mm)		塗り厚 (mm)
	①	②	
下塗りのみ	24	7	1.5
上塗りのみ	10		



パイプローラー 横ヘッドカット仕上げ (257)

PCH 3,900円/㎡ 4,500円/㎡
 [使用道具] パイプローラー
 パイプローラーを左右に転がします。
 さらにカットローラーでヘッドカットします。

	鉄線径 (mm)		塗り厚 (mm)
	①	②	
下塗りのみ	24	7	1.5
上塗りのみ	10		



パイプローラー 扇仕上げ (137)

PCH 3,900円/㎡ 4,500円/㎡
 [使用道具] パイプローラー
 パイプローラーで扇状に仕上げます。


	鉄線径 (mm)		塗り厚 (mm)
	①	②	
下塗りのみ	24	7	1.5
上塗りのみ	10		



パイプローラー 扇ヘッドカット仕上げ (359)

PCH 3,900円/㎡ 4,500円/㎡
 [使用道具] パイプローラー
 パイプローラーで扇状に仕上げます。
 さらにカットローラーでヘッドカットします。

	鉄線径 (mm)		塗り厚 (mm)
	①	②	
下塗りのみ	24	7	1.5
上塗りのみ	10		



PCDH-267/パイプローラー 縦仕上げ



PCDH-259/吹付け リシン仕上げ・寒水石配合

※模様付け別 材工仕上価格は、施工面積300㎡以上の標準価格で、シーラー処理 (ex. シーラー) 費用を含んだ価格です。
 地域により多少の差があります。
 ※砂岩調仕上げ (S・M・M2色) ・ブリック仕上げの材工仕上価格には、目地割、墨出し、SK目地棒の費用は含みません。
 ※模様付け無し仕上げはできません。必ず模様付けを行ってください。

	配合率 (kg/㎡)		塗り厚 (mm)
	①	②	
下塗りのみ	A	A	-
上塗りのみ	A	B	-

表の数値はパレットクリームHG PCH・弾性パレットクリームHG PCDHの塗布面積を示します。

※ 2色塗りの場合、各色を 淡色:A / 濃色:B とします。

※ 下塗りに必ず 淡色:A をご使用ください。

① 1缶で下ゴスリ(下吹き)、上塗り(上吹き)の工程ごとの塗布面積。

② 1缶で下ゴスリ(下吹き)、上塗り(上吹き)をした場合の塗布面積。

※ 寒水石についてはお問い合わせください。

※ 配合する寒水石の種類により、仕上がりの色が若干異なる場合があります。

※ 鏝、パイプローラー塗布の場合は3%以下、吹付けの場合は5~10%程度希釈してください。

※ 塗布面積は標準施工を行った場合です。塗り厚や塗布量により表の数値と異なる場合があります。

コテバケ仕上げ



コテバケ 扇仕上げ (150)

PCH 3,900円/㎡

【使用道具】コテバケ
市販のコテバケを用い、それぞれの模様仕上げます。

	配合率 (kg/㎡)		塗り厚 (mm)
	①	②	
下塗りのみ	22	7	1.2
上塗りのみ	9	7	1.2



コテバケ スパニッシュ仕上げ (277)

PCH 3,900円/㎡

【使用道具】コテバケ
市販のコテバケを用い、それぞれの模様仕上げます。

	配合率 (kg/㎡)		塗り厚 (mm)
	①	②	
下塗りのみ	22	7	1.2
上塗りのみ	9	7	1.2



コテバケ ラフ仕上げ (041)

PCH 3,900円/㎡

【使用道具】コテバケ
市販のコテバケを用い、それぞれの模様仕上げます。

	配合率 (kg/㎡)		塗り厚 (mm)
	①	②	
下塗りのみ	22	7	1.2
上塗りのみ	8	7	1.2

吹付け仕上げ



吹付け 梨子地仕上げ (104)

PCH 3,200円/㎡ PCDH 3,700円/㎡

【使用道具】リシンガン

梨子地肌のようなきめ細かな仕上がります。

	配合率 (kg/㎡)		塗り厚 (mm)
	①	②	
下塗りのみ	19	11	1.2
上塗りのみ	28	11	1.2



玉吹き 2色仕上げ (406+357/1:1)

PCH 3,700円/㎡ PCDH 4,200円/㎡

【使用道具】(下吹き)リシンガン (上吹き)双頭ガン

2色を使い玉吹き状に吹付けた、粒模様の仕上がります。

	配合率 (kg/㎡)		塗り厚 (mm)
	①	②	
下塗りのみ	10	11	1.2
上塗りのみ	24	22	1.2



玉吹き仕上げ (259)

PCH 3,000円/㎡ PCDH 3,500円/㎡

【使用道具】(下吹き)リシンガン (上吹き)タイルガン

玉吹き状に吹付けた、粒模様の仕上がります。

	配合率 (kg/㎡)		塗り厚 (mm)
	①	②	
下塗りのみ	5	13	1.2
上塗りのみ	24	28	1.2



玉吹きヘッドカット仕上げ (357)

PCH 3,300円/㎡ PCDH 3,700円/㎡

【使用道具】(下吹き)リシンガン (上吹き)タイルガン+ローラー

玉吹き状に吹付けた後、ローラーでヘッドカットします。

	配合率 (kg/㎡)		塗り厚 (mm)
	①	②	
下塗りのみ	5	13	1.2
上塗りのみ	24	28	1.2



吹付け 聚楽仕上げ (209)

PCH 2,900円/㎡ PCDH 3,400円/㎡

【使用道具】リシンガン

聚楽壁を思わせる仕上がります。

	配合率 (kg/㎡)		塗り厚 (mm)
	①	②	
下塗りのみ	10	14	1.2
上塗りのみ	24	37	1.2



吹付けトラバーチン仕上げ (369)

PCH 3,900円/㎡ PCDH 4,500円/㎡

【使用道具】(下吹き)リシンガン (上吹き)スタッコガン

玉吹き状に吹付けた後、金鏝を横に引きずり表面を仕上げます。

	配合率 (kg/㎡)		塗り厚 (mm)
	①	②	
下塗りのみ	10	7	2.0
上塗りのみ	24	9	2.0



吹付けスタッコ仕上げ (247)

PCH 3,700円/㎡ PCDH 4,300円/㎡

【使用道具】(下吹き)リシンガン (上吹き)スタッコガン

ボリューム感のある仕上がります。

	配合率 (kg/㎡)		塗り厚 (mm)
	①	②	
下塗りのみ	15	8	2.5
上塗りのみ	5	11	2.5



吹付けスタッコヘッドカット仕上げ (245)

PCH 3,900円/㎡ PCDH 4,500円/㎡

【使用道具】(下吹き)リシンガン (上吹き)スタッコガン+鏝

玉吹き状に吹付けた後、鏝でヘッドカットします。

	配合率 (kg/㎡)		塗り厚 (mm)
	①	②	
下塗りのみ	15	8	2.0
上塗りのみ	5	11	2.0



吹付けスタッコ2色仕上げ (002+245/1:1)

PCH 4,800円/㎡ PCDH 5,300円/㎡

【使用道具】(下吹き)リシンガン (上吹き)スタッコガン

2色を使い玉吹き状に吹付けた、粒模様の仕上がります。

	配合率 (kg/㎡)		塗り厚 (mm)
	①	②	
下塗りのみ	15	17	2.5
上塗りのみ	5	67	2.5



吹付け荒壁仕上げ (251)

PCH 4,500円/㎡ PCDH 5,000円/㎡

【使用道具】(下吹き)リシンガン (上吹き)タイルガン

横方向に転がして仕上げます。

	配合率 (kg/㎡)		塗り厚 (mm)
	①	②	
下塗りのみ	10	9	1.5
上塗りのみ	10	17	1.5



吹付けリシン仕上げ (257)

PCH 2,700円/㎡ PCDH 3,100円/㎡

【使用道具】リシンガン

吹付けの中で最もポピュラーな仕上げです。

	配合率 (kg/㎡)		塗り厚 (mm)
	①	②	
下塗りのみ	25	15	1.5
上塗りのみ	24	41	1.5

ガンの種類	空気圧 (kg/cm ²)
リシンガン	4~6
タイルガン	8
スタッコガン	10
双頭ガン	10

■使用道具について



ステンレス製鏝 (0.3mm厚)



パターンカード(タイル) (縦目・横目)



刷毛 左官刷毛



コテバケ



ローラー



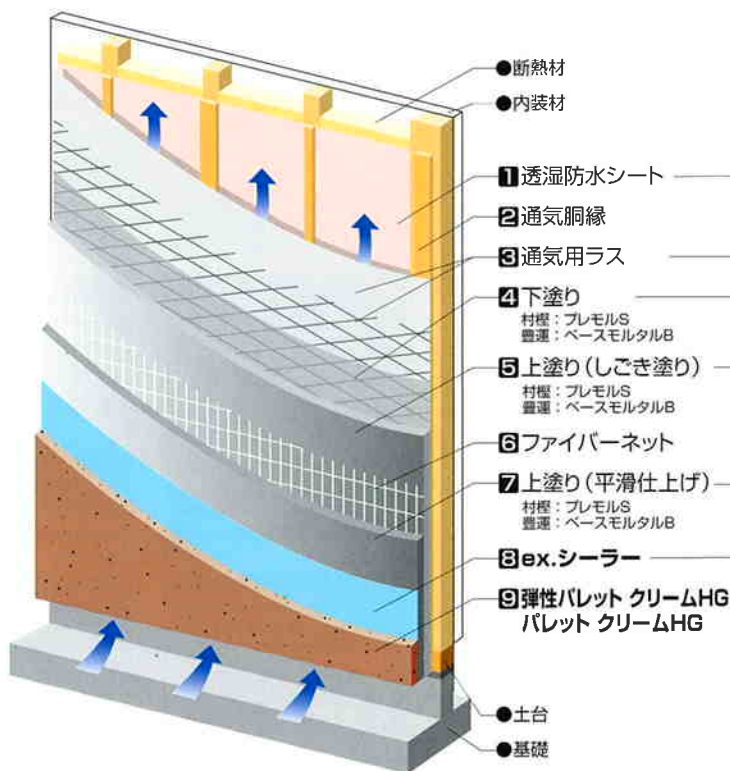
吹付け

通気工法

村檜の「MK複壁通気工法」

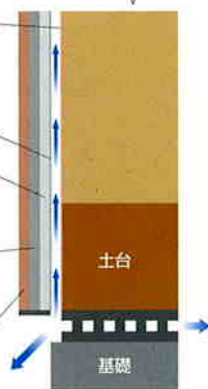
豊運の「通気工法」

外断熱性、防火性に優れた高耐久な外壁工法。



納り参考図

断熱材と外壁との間に通気層を設けることで壁体内湿度を常に放湿し、腐食や錆などから躯体を守り建物の耐久性を向上させます。



〈通気工法〉

認定番号	構造	部位	塗り厚(mm)	
			村檜	豊運
PC030BE-9192	防火	外壁(通気)	15	15
QF045BE-9211	準耐火45分	外壁(通気)	15	15
QF060BE-9214	準耐火1時間	外壁(通気)	15	15
QF045RS-9107	準耐火45分	軒裏(通気)	15	15
QF060RS-9110	準耐火1時間	軒裏(通気)	15	15

国土交通省認定

■ お問い合わせ先

村檜石灰工業株式会社

建材事業部
〒327-0509 栃木県佐野市宮下町1番10号
TEL.0283-86-3677 FAX.0283-86-4118
E-mail kenzai@murakashi.co.jp
http://www.murakashi.co.jp

IBIKEN イビケン株式会社

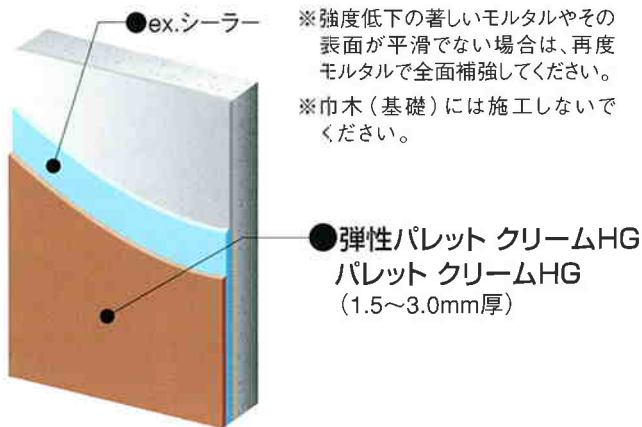
建材事業部セメント事業課
〒521-0000 滋賀県米原市伊吹1284番地
TEL.0749-58-1188 FAX.0749-58-0888
http://www.ibiken.co.jp

HGUN 株式会社 豊運

〒546-0003 大阪市東住吉区今川3丁目12番4号
TEL.06-6708-8131 FAX.06-6708-8133
http://www.ho-un.co.jp

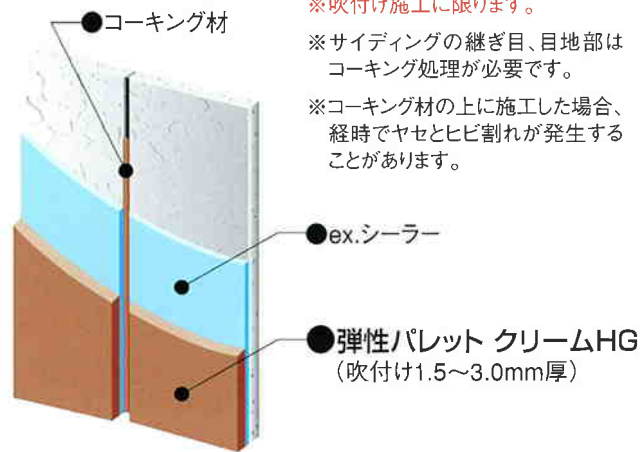
セメントモルタル

木鏝をかけたあと金鏝で表面を平らにしたもの



窯業系無塗装サイディング

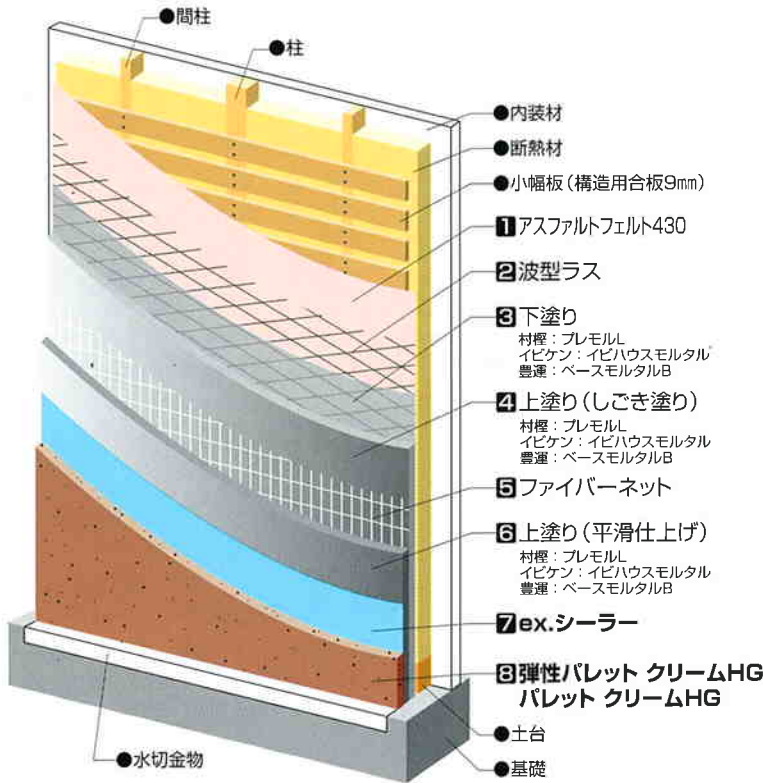
※パレットクリームHGは施工できません。



ネット工法

村様の「MK強壁ネット工法」
 豊運の「ネット工法」
 イビケンの「イビモル完璧システムネット工法」

クラックの発生を抑える耐久性に優れた工法。



■モルタル性能試験結果

試験項目	試験結果			JASS15M-102	日本建築仕上材工業会軽量
	村様	イビケン	豊運	[既調合セメントモルタルの品質基準]	セメントモルタル塗り外壁通気工法製品品質基準
練上り率(%)	合格	合格	合格	±5%以下	同左
軟度変化(%)	合格	合格	合格	20%以下	同左
凝結	始発	合格	合格	2時間以上	同左
	終結	合格	合格	12時間以内	同左
曲げ強度	合格	合格	合格	19.6kgf/cm ² 以上(2.0N/mm ² 以上)	25kgf/cm ² 以上(2.45N/mm ² 以上)
吸水量	合格	合格	合格	40g以下	36g以下
透水量	合格	合格	合格	1ml/h以下	同左
長さ変化	合格	合格	合格	0.15%以下	同左

国土交通省認定

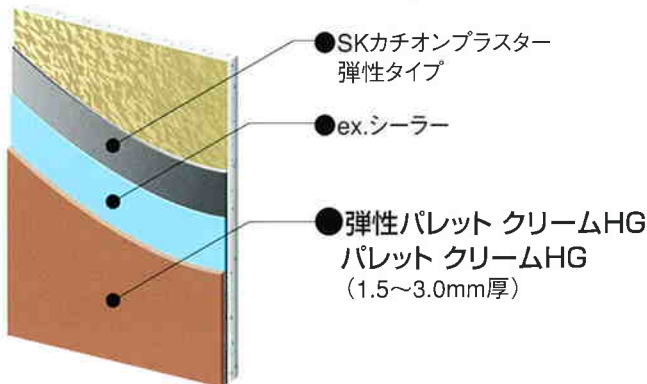
〈ネット工法〉

認定番号	構造	部位	塗り厚(mm)		
			村様	イビケン	豊運
PC030BE-9190	防火	外壁	15	16	16
PC030BE-9191	防火	外壁	16	16	16
QF045BE-9209	準耐火45分	外壁	15	16	16
QF045BE-9210	準耐火45分	外壁	16	16	16
QF060BE-9213	準耐火1時間	外壁	15	17	17
QF060BE-9212	準耐火1時間	外壁	17	17	17
QF045CN-9020	準耐火45分	柱	15	16	16
QF045CN-9021	準耐火45分	柱	16	16	16
QF060CN-9023	準耐火1時間	柱	15	17	17
QF060CN-9022	準耐火1時間	柱	17	17	17
QF045RS-9105	準耐火45分	軒裏	15	16	16
QF045RS-9106	準耐火45分	軒裏	16	16	16
QF045RS-9108	準耐火1時間	軒裏	15	17	17
QF045RS-9109	準耐火1時間	軒裏	17	17	17

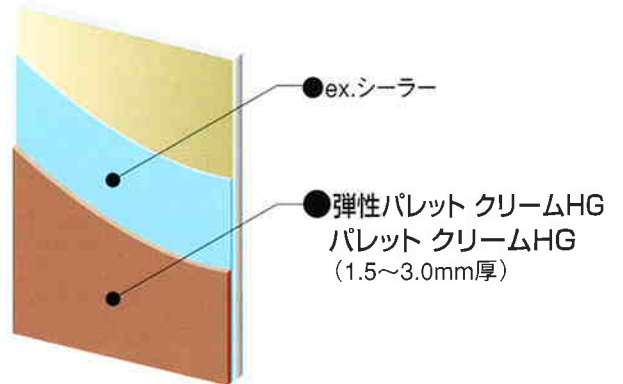
国土交通省認定

古い外壁面(水系で強度のあるもの) ※シリコン系・フッ素系塗膜面、撥水面などには施工できません。

[外壁面に凹凸がある場合]



[外壁面が平滑な場合]



パレット クリームHGシリーズ

そのままさっと塗れる既調合タイプ外装材。

外壁専用 弾性タイプ

弾性パレット クリームHG

PCDH-□□□ ※□□□内はカラーNo.



PTD-S260/スパンボック仕上り

ホルムアルデヒド放散等級
F☆☆☆☆

白色+
60色



※【弾性パレットクリームHG】は、**門柱・欄などの裏に水がまわ**る恐れがある箇所にはフクレ・剥がれが生じますので**施工しないでください。**

仕様

主成分	アクリルシリコンエマルジョン・砂・バルブ
正味質量	20kg/缶
標準所要量	模様パターンにより異なります。
包装	一斗缶

型式コード

□□□内(カラーコード) / 001~406	
品名	弾性パレットクリームHG20kg/缶
型式コード	PCDH-□□□



施工後の仕上り面に弾性があるため、施工下地からの歪みなどのひび割れ防止に高い効果があります。

外構用 微弾性タイプ

パレット クリームHG

PCH-□□□ ※□□□内はカラーNo.



PT-S002/スパンボック仕上り

ホルムアルデヒド放散等級
F☆☆☆☆

白色+
60色



施工後の仕上り面は可とう性のある塗膜となります。

仕様

主成分	アクリルシリコンエマルジョン・砂・バルブ
正味質量	20kg/缶
標準所要量	模様パターンにより異なります。
包装	一斗缶

型式コード

□□□内(カラーコード) / 001~406	
品名	パレットクリームHG20kg/缶
型式コード	PCH-□□□

施工上の注意

- 本品は天然の原料を使用していますのでロットにより多少色調の異なる場合があります。
- 価格についてはP.8からの模様付け別材工上価格をご参照ください。
- 施工前に必ずex.シーラーを塗布してください。
- 模様付けパターンによっては塗料の配合が必要な場合があります。詳しくは、お問い合わせください。
- 模様付け専用の塗材です。
- 塗り厚は模様付けの種類によります。
- 使用前にマゼール等で攪拌してください。
- 施工前には試し塗りを行い、模様のパターンの確認を行ってください。
- 下地は平らに仕上げ、十分乾燥させてください。
- 釘などで錆の恐れがある場所には、錆止めを施してください。また、塗り替えて釘頭が錆びている場合は、サンドペーパーや研磨布を用いて錆を除去し、錆止めを施してください。
- 乾燥しきらないうちに雨に当たらないでください。降雨の恐れがある場合には、必ずブルーシートなどで養生を行い、

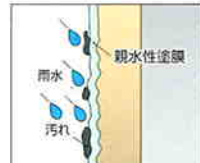
- 塗り面に雨がかからないように注意してください。
- 乾燥時間は、夏期一昼夜、冬期二昼夜を目安としますが、気象条件、塗り厚によっては、それ以上の期間を要することがあります。
- 気温5℃以下での施工は避けてください。
- 施工後、塗布面が完全乾燥する前に0℃以下になる恐れがある場合は避けてください。
- 夏期、下地が焼けるような高温状態のときは、下地に微量の水打ちをしたり日除けをして、急激な乾燥を避けてください。また、直射日光を避けて作業を行ってください。
- 開封後はその日のうちに使いきってください。やむをえず保存する場合は、塗材の表面にビニールを貼るなどしてください。水を張ることは避けてください。
- チリ廻りは、養生してください。作業中、誤ってチリ廻りやアルミサッシに塗料が付着した場合には早めに洗い流してください。
- 強度がない下地は剥離の原因になりますので塗り直してください。
- 直射日光の当たる場所、湿度の高い場所、高温(40℃以上)または、低温(0℃以下)での保管は避けてください。
- 使用期限は、製造年月日から6ヶ月です。(製造年月日はラベルに記載)

弾性パレットクリームHG / パレットクリームHGの詳細な使用方法については、最寄の営業課から施工要領書を取り寄せてください。

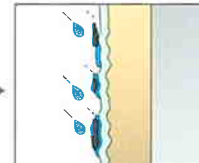
スーパートップコート

ホルムアルデヒド放散等級
F☆☆☆☆

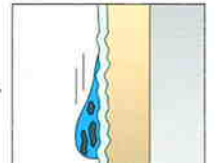
外壁・外塀の美しさを永く保つため、壁面保護材の塗布をおすすめします。



屋外の汚れは油分を多く含んでおり、壁面などに汚れが付着しやすいが...



スーパートップコートなら塗膜と汚れの間に雨水などが入りこみ...



付着した汚れをキレイに洗い流します。



外装材の汚れを防いで施工時の美しさを保ちます。

表面色に変化なし。

チリ・汚れが付着して表面が変色。

価格表

	型式コード	製品材工
4kg/ポリ瓶(4本/CS)	STPC4	700円/㎡
1kg/ポリ瓶(10本/CS)	STPC1	

注意

- 製品材工は、材料代十施工費の㎡あたりの価格です。地域により多少の差があります。
- 降雨、降雪、強風、気温5℃以下の施工は避けてください。
- スプレー、ウールローラーにより薄塗り(1回塗り)してください。
- 雨水のからまない外壁面は防汚効果がありません。定期的に表面をブラシなどで洗浄してください。
- 竪木やサッシなどから局所的に雨水が流れるような箇所には雨ダレ跡が残る場合があります。

仕様

塗布量	100g/㎡
乾燥時間	24時間(20℃)
色	白色(乾燥後透明)
	1kgポリ瓶:10㎡/本
標準塗布面積	4kgポリ瓶:40㎡/本

※塗布量は壁面の条件によって異なります。

塗り替えをお考えの際には... 美ウォール


BW2-S□□□(□□□内はカラーNo.)

美ウォールは、スーパーUV装置※1による720時間の耐候性試験(屋外暴露10年に相当)において、塗膜の劣化、トップコート機能の低下や色あせ※2は見られませんでした。

※1人工的に強い光を照射して、紫外線による劣化を促進させる装置。
※2ビッドカラーなどの原色や濃色は、淡色に比べ時間経過に伴い多少の変色・色あせが起こります。

ホルムアルデヒド放散等級
F☆☆☆☆

古壁のリフォームに最適。塗り替えと同時に汚れの付着を防止します。



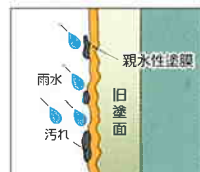
塗り壁の質感はそのまま再現され美しい仕上がり。



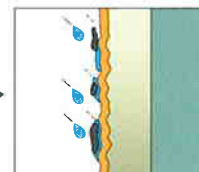
253を使用

パレットクリームHG(PCH-002)ウェーブ仕上げ

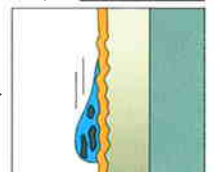
塗り替えと同時に汚れの付着を防ぎます。【美ウォール】の場合




屋外の汚れは油分を多く含んでおり、壁面などに汚れが付着しやすいが...



美ウォールなら塗膜と汚れの間に雨水などが入りこみ...



付着した汚れをキレイに洗い流します。



樹脂系塗料特有のテカリの有る仕上がり。塗り壁の質感再現性は低い。

標準仕様

塗布量	下地がフラットな場合 350g/㎡(2回塗り)
	下地が凸凹な場合 550g/㎡(2回塗り)
塗布面積	2,150g/6~4㎡(SKセレクトカラー含む)

※下地の素材、吸水度合い、気象条件などによって塗布量は異なります。

価格表

□□□内(カラーコード)/002~406

品名	型式コード	製品材工
ベース液×4袋/ケース +SKセレクトカラー4袋(別梱包)	BW2-S□□□	1,500~2,200円/㎡

注意

- ロットにより多少色調の異なる場合があります。
- 製品材工は施工面積100㎡以上の場合の標準価格です。下地処理費用は含まれません。地域により多少の差があります。
- 有効期限(袋・ダンボール箱に記載)の過ぎたものは使用しないでください。
- 降雨、降雪、強風、気温5℃以下の施工は避けてください。
- 2回塗りを標準とします。一度全面に塗布し、表面乾燥(触って手に付かない程度)後に縦、横ムラなく仕上げ塗りを行います。
- 下地となる外壁の種類や色、または美ウォールの塗布回数などにより、見本の色と異なる場合があります。
- 下地の色が濃い場合、淡色の着色トップコートで施工すると下地色の影響を受け見本とは異なった仕上がりになります。
- 下地(古壁)が濃色の場合は3回塗りが必要な場合があります。
- 雨水のからまない外壁面は防汚効果がありません。定期的に表面をブラシなどで洗浄してください。
- 竪木やサッシなどから局所的に雨水が流れるような箇所には雨ダレ跡が残る場合があります。
- 下地が白華している場合はシーラー-Bを塗布し、美ウォールで仕上げてください。

塗布できない下地

溶剤系塗膜面、タイル面、しっくい面、サイディング面、鉄、コンパネ、プラスチック面、シリコン・フッ素系塗膜面、撥水面、ワックス面、FRP面などには、施工できません。

必要事項をご記入のうえ、最寄りの営業所までFAXにてご依頼ください。

A4サイズ 塗りサンプル オーダーシート

塗りサンプル 送付先	〒 <input type="text"/> <input type="text"/> <input type="text"/> - <input type="text"/> <input type="text"/> <input type="text"/> <input type="text"/> ※塗りサンプル送付先がご担当者の住所と異なる場合にご記入ください。			TEL (<input type="text"/>) <input type="text"/> - <input type="text"/>	
貴社名	ご依頼日		年	月	日
住所	〒 <input type="text"/> <input type="text"/> <input type="text"/> - <input type="text"/> <input type="text"/> <input type="text"/> <input type="text"/>				
ご担当者名 ご連絡先	様		TEL (<input type="text"/>) <input type="text"/> - <input type="text"/>		
			FAX (<input type="text"/>) <input type="text"/> - <input type="text"/>		
			E-mail <input type="text"/> @ <input type="text"/>		
業種	<input type="checkbox"/> 設計事務所	<input type="checkbox"/> ゼネコン	<input type="checkbox"/> 住宅メーカー		
	<input type="checkbox"/> 代理店・販売店	<input type="checkbox"/> 一般・施主	<input type="checkbox"/> その他 (<input type="text"/>)		
物件名	施工時期		年	月	
施工場所	都・道・府・県		面積	約	m ²
分類	<input type="checkbox"/> 住宅		<input type="checkbox"/> 店舗	<input type="checkbox"/> 公共施設	<input type="checkbox"/> その他 (<input type="text"/>)
商品名	型式コード・カラーNo	模様付け	数量		

※3枚までは無償です。4枚目からは一枚につき1,000円(税込)の費用がかかります。(支払いは佐川急便代金引替となります。)例. 5枚の場合 2,000円
 ※納期は通常1週間~10日程度ですが状況によりそれ以上かかる場合がありますので、お急ぎの際は最寄りの営業所まで納期の確認をお願いします。

四国化成工業株式会社

本社：〒763-8504 香川県丸亀市土器町東8-537-1
 建材事業本部：〒261-8501 千葉県美浜区中瀬1-3.B16

営業部・課

東北支店：〒981-3112 仙台市東区八乙女1-3-6 TEL 022(374)4110 FAX 022(374)9355
 首都圏：〒108-0073 東京都港区三田3-4-2 COI聖坂ビル TEL 03(3451)4110 FAX 03(3451)4165
 中部：〒465-0093 名古屋市中区一社2-124 ロイヤル東栄 TEL 052(705)0111 FAX 052(709)1288
 近畿北陸：〒564-0051 大阪府吹田市豊津町22-6 TEL 06(6339)4111 FAX 06(6339)4904
 中国：〒700-0975 岡山市今6-5-23 TEL 086(245)3811 FAX 086(245)3821
 四国：〒769-0202 香川県綾歌郡宇多津町浜二番丁13 TEL 0877(49)5311 FAX 0877(49)6811
 九州：〒812-0007 福岡市博多区東比恵3-5-5 TEL 092(431)4111 FAX 092(477)2737

設計・特注営業課

東北支店：〒981-3112 仙台市東区八乙女1-3-6 TEL 022(374)4110 FAX 022(374)9355
 首都圏：〒108-0073 東京都港区三田3-4-2 COI聖坂ビル TEL 03(3451)4117 FAX 03(3451)4165
 中部：〒465-0093 名古屋市中区一社2-124 ロイヤル東栄 TEL 052(705)0115 FAX 052(709)1288
 近畿北陸：〒564-0051 大阪府吹田市豊津町22-6 TEL 06(6339)4976 FAX 06(6339)4904
 中国：〒700-0975 岡山市今6-5-23 TEL 086(245)3811 FAX 086(245)3821
 四国：〒769-0202 香川県綾歌郡宇多津町浜二番丁13 TEL 0877(49)5311 FAX 0877(49)6811
 九州：〒812-0007 福岡市博多区東比恵3-5-5 TEL 092(431)4111 FAX 092(477)2737

業務センター

首都圏：〒108-0073 東京都港区三田3-4-2 COI聖坂ビル TEL 03(3451)4123 FAX 03(3451)4128
 近畿北陸：〒564-0051 大阪府吹田市豊津町22-6 TEL 06(6339)4111 FAX 06(6339)4904
 中・四国：〒769-0202 香川県綾歌郡宇多津町浜二番丁13 TEL 0877(49)5311 FAX 0877(49)6811

お客様の商品へのお問い合わせは

お客様相談室 ☎0120(212)459 (携帯、PHSからはご利用になれません)
 受付時間 9:00~17:00(土・日・祝日・年末年始・夏期休暇を除く)
 インターネットからは <http://kenzai.shikoku.co.jp/customer>
 資料請求、お見積りについては、最寄りの営業所にお問い合わせください。

建材事業サイト <http://kenzai.shikoku.co.jp>

▲安全に関するご注意 各商品に記載している「安全に関するご注意」をよくお読みの上、正しくお使いください。

- 記載内容は、2008年11月1日現在のものです。
- 表示価格には、消費税および、工事費は含まれておりません。
- 改良のため予告なしに商品の仕様の一部を変更する場合がございます。
- 商品の色は、印刷の性質上、実物と多少違うことがあります。
必ず見本板、塗りサンプルなどでご確認ください。

■詳しくは、当店へお気軽にご相談ください。

0811-YYYOPO